

**AFP CRECER**  
**Balance General**  
**Al 31 de Julio 2021**  
**RD\$**

<b>ACTIVO</b>		<b>2,555,840,158</b>
<b>ACTIVO DISPONIBLE</b>		<b>19,443,834</b>
Efectivo	286,993	
Cuentas Corrientes Instituciones Financieras	19,156,842	
<b>CUENTAS POR COBRAR</b>		<b>173,912,941</b>
Cuentas por Cobrar Fondos de Pensiones	157,387,827	
Otras Cuentas por Cobrar	16,525,114	
<b>INVERSIONES</b>		<b>183,968,105</b>
Inversiones - Sector Público	161,240,521	
Inversiones Instituciones Financieras	5,673,683	
Inversiones - Empresas	17,053,900	
Otras Inversiones	0	
<b>GARANTÍA DE RENTABILIDAD</b>		<b>1,671,139,849</b>
Garantía de Rentabilidad	1,671,139,849	
<b>ACTIVOS FIJOS</b>		<b>189,793,852</b>
Mobiliario y Equipos	119,998,884	
Construcciones y Mejoras en Proceso	0	
Mejoras en Propiedades Arrendadas	158,972,627	
(Depreciación Acumulada de Activos Fijos)	(89,177,659)	
<b>OTROS ACTIVOS</b>		<b>317,581,577</b>
Pagos Anticipados	292,061,856	
Impuesto Sobre la Renta Diferido	20,307,463	
Gastos Diferidos	66,391	
Bienes Diversos	5,145,867	
<b>TOTAL ACTIVO</b>		<b><u><u>2,555,840,158</u></u></b>
<b>Cuentas de Orden (Debe)</b>		<b>166,955,350,482</b>
Activos de los Fondos Administrados	166,955,350,482	



<b>PASIVO</b>		<b>1,465,678,483</b>
<b>PASIVO CORRIENTE</b>		<b>435,678,483</b>
Cuentas por Pagar Fondos de Pensiones	3,933,238	
Cuentas por Pagar Compañías de Seguros	555	
Cuentas por Pagar Relacionadas	140,847	
Cotizaciones al Sistema Dominicano de Seguridad Social p	3,083,444	
Acreedores Diversos	133,094,357	
Provisiones	295,426,042	
<b>PASIVO A LARGO PLAZO</b>		<b>1,030,000,000</b>
Otros documentos por pagar a largo plazo	1,030,000,000	
Provisiones	0	
<b>TOTAL PASIVO</b>		<b>1,465,678,483</b>
<b>PATRIMONIO</b>		<b>1,090,161,675</b>
<b>CAPITAL EN CIRCULACION</b>		<b>235,950,000</b>
Capital	235,950,000	
<b>APORTES PATRIMONIALES NO CAPITALIZADOS</b>		<b>0</b>
Primas sobre Acciones	0	
<b>RESERVAS PATRIMONIALES</b>		<b>23,595,000</b>
Reservas Obligatorias	23,595,000	
<b>RESULTADOS ACUMULADOS DE EJERCICIOS ANTERIORES</b>		<b>285,416,606</b>
Utilidades por Aplicar	285,416,606	
<b>RESULTADOS DEL EJERCICIO</b>		<b>545,200,069</b>
Beneficios (Pérdidas) del Ejercicio	545,200,069	
<b>TOTAL PATRIMONIO</b>		<b>1,090,161,675</b>
<b>TOTAL PASIVO Y PATRIMONIO</b>		<b>2,555,840,158</b>
<b>Cuentas de Orden (Haber)</b>		<b>166,955,350,482</b>
Contracuenta de los Activos de los Fondos Administrados	166,955,350,482	



  
 Héctor José Rizek  
 Presidente Ejecutivo

  
 José Carrero  
 VP Finanzas y Riesgos


  
 Celso Marte Deschamps  
 Gerente de Contabilidad

**AFP CRECER**  
**Estado de Resultados**  
 Período 01 de Julio 2021 - 31 de Julio 2021  
**RD\$**

<b>INGRESOS</b>		<b>175,972,504</b>
<b>INGRESOS OPERACIONALES</b>		<b>157,308,664</b>
Comisión Mensual Administrativa	277,282	
Comisión Anual Complementaria	0	
Comisión Anual por Saldo Administrado	157,031,381	
Intereses por Retrasos	0	
<b>INGRESOS FINANCIEROS</b>		<b>17,585,588</b>
Intereses Ganados	1,152,720	
Dividendos Ganados	0	
Rendimiento Garantía de Rentabilidad	16,432,868	
Otros Ingresos Financieros	0	
<b>INGRESOS EXTRAORDINARIOS</b>		<b>1,078,252</b>
Ingresos Extraordinarios	1,078,252	
<b>TOTAL INGRESOS</b>		<b>175,972,504</b>
<b>GASTOS</b>		<b>69,667,124</b>
<b>GASTOS OPERACIONALES</b>		<b>40,330,499</b>
Gastos del Personal de Ventas	13,073,630	
Gastos del Personal Administrativo	17,082,316	
Gastos por Servicios Externos	10,174,553	
<b>GASTOS GENERALES</b>		<b>20,866,015</b>
Gastos de Traslados y Comunicaciones	1,658,246	
Gastos de Infraestructura	13,068,087	
Gastos Diversos	6,139,683	
<b>GASTOS FINANCIEROS</b>		<b>8,180,525</b>
Intereses por Financiamiento	0	
Otros Gastos Financieros	8,180,525	
<b>GASTOS EXTRAORDINARIOS</b>		<b>290,085</b>
Gastos Extraordinarios	290,085	
<b>RESULTADO ANTES DE IMPUESTO SOBRE LA RENTA</b>		<b>106,305,380</b>
<b>IMPUESTO SOBRE LA RENTA</b>		<b>28,439,458</b>
Impuestos sobre Resultados	28,439,458	
<b>RESULTADO DEL EJERCICIO</b>		<b>77,865,921</b>



  
 Héctor José Rizek  
 Presidente Ejecutivo

  
 José Carrero  
 VP Finanzas y Riesgos


  
 Celso Marte Deschamps  
 Gerente de Contabilidad

**AFP CRECER**  
**Estado de Resultados**  
**Período 01 de Enero 2021 - 31 de Julio 2021**  
**RD\$**

<b>INGRESOS</b>		<b>1,216,394,081</b>
<b>INGRESOS OPERACIONALES</b>		<b>1,062,049,959</b>
Comisión Mensual Administrativa	1,923,378	
Comisión Anual Complementaria	0	
Comisión Anual por Saldo Administrado	1,060,126,581	
Intereses por Retrasos	0	
<b>INGRESOS FINANCIEROS</b>		<b>151,947,999</b>
Intereses Ganados	10,928,757	
Dividendos Ganados	0	
Rendimiento Garantía de Rentabilidad	105,033,973	
Otros Ingresos Financieros	35,985,269	
<b>INGRESOS EXTRAORDINARIOS</b>		<b>2,396,123</b>
Ingresos Extraordinarios	2,396,123	
<b>TOTAL INGRESOS</b>		<b>1,216,394,081</b>
<b>GASTOS</b>		<b>473,100,357</b>
<b>GASTOS OPERACIONALES</b>		<b>302,282,483</b>
Gastos del Personal de Ventas	86,877,093	
Gastos del Personal Administrativo	143,043,308	
Gastos por Servicios Externos	72,362,081	
<b>GASTOS GENERALES</b>		<b>110,346,391</b>
Gastos de Traslados y Comunicaciones	11,358,348	
Gastos de Infraestructura	50,534,297	
Gastos Diversos	48,453,747	
<b>GASTOS FINANCIEROS</b>		<b>59,605,106</b>
Intereses por Financiamiento	0	
Otros Gastos Financieros	59,605,106	
<b>GASTOS EXTRAORDINARIOS</b>		<b>866,376</b>
Gastos Extraordinarios	866,376	
<b>RESULTADO ANTES DE IMPUESTO SOBRE LA RENTA</b>		<b>743,293,724</b>
<b>IMPUESTO SOBRE LA RENTA</b>		<b>198,093,655</b>
Impuestos sobre Resultados	198,093,655	
<b>RESULTADO DEL EJERCICIO</b>		<b>545,200,069</b>



  
 Héctor José Rizek  
 Presidente Ejecutivo

  
 José Carrero  
 VP Finanzas y Riesgos

  
 Celso Marte Deschamps  
 Gerente de Contabilidad

**AFP CRECER**  
**Estado de Cambios en el Patrimonio**  
 Período 01 de Enero 2021 - 31 de Julio 2021  
**RDS**

	CAPITAL EN CIRCULACION	APORTES PATRIMONIALES NO CAPITALIZADOS	RESERVAS PATRIMONIALES	RESULTADOS ACUMULADOS	RESULTADOS DEL EJERCICIO	TOTAL
Saldo al Inicio del Período	235,950,000	0	23,595,000	0	720,416,606	979,961,606
Capitalización Resultados del Período Anterior				720,416,606	(720,416,606)	0
Dividendos Pagados				(435,000,000)		(435,000,000)
Aumento (Disminución) del Capital Social						
Variación en Aportes para Incrementos de Capital						0
Incremento de la Reserva Legal						0
Incremento en Otras Reservas						0
Otros						0
Resultados del Ejercicio					545,200,069	545,200,069
<b>Saldo al Final del Período</b>	<b>235,950,000</b>	<b>0</b>	<b>23,595,000</b>	<b>285,416,606</b>	<b>545,200,069</b>	<b>1,090,161,675</b>

  
 Héctor José Rizek  
 Presidente Ejecutivo

  
 José Carrero  
 VP Finanzas y Riesgos

  
 Celso Marte Deschamps  
 Gerente de Contabilidad



**AFP CRECER**  
**Estado de Flujos de Efectivo**  
 Período 01 de Julio 2021 - 31 de Julio 2021  
 RD\$

**Efectivo por Actividades de Operación:**

Resultado Neto del ejercicio	77,865,921
Abonos (Cargos) a resultados que no generan flujo de efect	<b>46,852,236</b>
Intereses devengados y no cobrados	0
Provisiones y Previsiones	38,597,872
Depreciación del activo fijo	8,254,363
Amortización de gastos diferidos	0

**Total Efectivo por Resultado Ejercicio** **124,718,157**

**Cambios en Activos y Pasivos**

(Incremento) Disminución en cuentas por cobrar	(4,848,441)
(Incremento) Disminución en Garantía de Rentabilidad	(23,212,868)
(Incremento) Disminución en Pagos Anticipados	(31,674,708)
(Incremento) Disminución en Gastos Diferidos	1,802
(Incremento) Disminución en Otros Activos Corrientes	(1,009)
Incremento (Disminución) en cuentas comerciales por paga	(72,434,217)
Incremento (Disminución) en Deudas Fiscales y Sociales	(4,928)
Incremento (Disminución) en Otros Pasivos	6,308,403

**Total Efectivo por Actividad de Operación** **(1,147,809)**

**Efectivo por Actividades de Inversión**

Ventas ( Compras ) Activos Fijos	488,783
Retiro ( Colocación ) en Inversión Temporal y Permanent	(40,912,206)

**Total Efectivo por Actividades de Inversión** **(40,423,422)**

**Flujo de Efectivo Originado en Actividades de Financiamiento**

Aportes de Capital	0
Dividendos Pagados	0
Incremento (disminución) deudas a corto plazo (pago netos)	0
Incremento de deudas a largo plazo	0
Pago Deudas a largo plazo	0


**Flujos de efectivo provisto (usado) actividad de financiamiento** **0**

**Aumento (Disminución) Neto en el Efectivo** **(41,571,232)**


**Disponibilidades al inicio del ejercicio** **61,015,066**

**Disponibilidades al cierre del ejercicio** **19,443,834**



  
 Héctor José Rizek  
 Presidente Ejecutivo

  
 José Carrero  
 VP Finanzas y Riesgos


  
 Celso Marte Deschamps  
 Gerente de Contabilidad

**AFP CRECER**  
**Estado de Flujos de Efectivo**  
 Período 01 de Enero 2021 - 31 de Julio 2021  
 RD\$

<b>Efectivo por Actividades de Operación:</b>		
Resultado Neto del ejercicio	545,200,069	
Abonos (Cargos) a resultados que no generan flujo de efect	<b>258,667,388</b>	
Intereses devengados y no cobrados	0	
Provisiones y Previsiones	242,638,937	
Depreciación del activo fijo	16,028,451	
Amortización de gastos diferidos	0	
<b>Total Efectivo por Resultado Ejercicio</b>		<b>803,867,458</b>
<b>Cambios en Activos y Pasivos</b>		
(Incremento) Disminución en cuentas por cobrar	10,619,687	
(Incremento) Disminución en Garantía de Rentabilidad	(146,974,567)	
(Incremento) Disminución en Pagos Anticipados	(177,023,056)	
(Incremento) Disminución en Gastos Diferidos	12,615	
(Incremento) Disminución en Otros Activos Corrientes	584,821	
Incremento (Disminución) en cuentas comerciales por paga	(128,725,697)	
Incremento (Disminución) en Deudas Fiscales y Sociales	(20,488,711)	
Incremento (Disminución) en Otros Pasivos	65,839,417	
<b>Total Efectivo por Actividad de Operación</b>		<b>407,711,966</b>
<b>Efectivo por Actividades de Inversión</b>		
Ventas ( Compras ) Activos Fijos	(69,715,616)	
Retiro ( Colocación ) en Inversión Temporaria y Permanent	57,946,578	
<b>Total Efectivo por Actividades de Inversión</b>		<b>(11,769,038)</b>
<b>Flujo de Efectivo Originado en Actividades de Financiamiento</b>		
Aportes de Capital	0	
Dividendos Pagados	(435,000,000)	
Incremento (disminución) deudas a corto plazo (pago netos)	0	
Incremento de deudas a largo plazo	0	
Pago Deudas a largo plazo	0	
<b>Flujos de efectivo provisto (usado) actividad de financiamiento</b>		<b>(435,000,000)</b>
<b>Aumento (Disminución) Neto en el Efectivo</b>		<b>(39,057,072)</b>
<b>Disponibilidades al inicio del ejercicio</b>		<b>58,500,906</b>
<b>Disponibilidades al cierre del ejercicio</b>		<b>19,443,834</b>




  
 Héctor José Rizek  
 Presidente Ejecutivo

  
 José Carrero  
 VP Finanzas y Riesgos

  
 Celso Marte Deschamps  
 Gerente de Contabilidad

**AFP CRECER**  
**Determinación Patrimonio Neto**  
 Al 31/07/2021

<u>CODIGO</u>	<u>RUBRO</u>	<u>OPERADOR</u>	<u>EN RD\$</u>
1.000	Total Patrimonio Contable al 31/07/2021	+/-	1,090,161,675
2.000	Operaciones con empresas vinculadas a la AFP de corto plazo	-	11,387,841
3.000	Operaciones con empresas vinculadas a la AFP de largo plazo	-	
4.000	Inversiones en empresas vinculadas a la AFP	-	-
5.000	Patrimonio Neto	=	1,078,773,834
6.000	Capital Mínimo Exigido		687,506,299
7.000	Superávit o ( Déficit ) de Capital Mínimo		391,267,535
8.000	Número Total de Afiliados a la AFP		1,263,214

  
 Héctor José Rizek  
 Presidente Ejecutivo

  
 José Carrero  
 VP Finanzas y Riesgos

  
 Celso Marte Deschamps  
 Gerente de Contabilidad

