


AFP CRECER
Balance General
Al 30 de Junio 2021
RD\$


ACTIVO		2,505,507,107
ACTIVO DISPONIBLE		61,015,066
Efectivo	286,879	
Cuentas Corrientes Instituciones Financieras	60,728,187	
CUENTAS POR COBRAR		169,064,501
Cuentas por Cobrar Fondos de Pensiones	154,715,330	
Otras Cuentas por Cobrar	14,349,171	
INVERSIONES		143,055,899
Inversiones - Sector Público	120,336,753	
Inversiones Instituciones Financieras	5,665,246	
Inversiones - Empresas	17,053,900	
Otras Inversiones	0	
GARANTÍA DE RENTABILIDAD		1,647,926,980
Garantía de Rentabilidad	1,647,926,980	
ACTIVOS FIJOS		198,536,999
Mobiliario y Equipos	123,317,968	
Construcciones y Mejoras en Proceso	123,883,445	
Mejoras en Propiedades Arrendadas	40,859,402	
(Depreciación Acumulada de Activos Fijos)	(89,523,817)	
OTROS ACTIVOS		285,907,662
Pagos Anticipados	260,387,148	
Impuesto Sobre la Renta Diferido	20,307,463	
Gastos Diferidos	68,193	
Bienes Diversos	5,144,858	
TOTAL ACTIVO		2,505,507,107
Cuentas de Orden (Debe)		164,592,095,129
Activos de los Fondos Administrados	164,592,095,129	



PASIVO		1,493,211,353
PASIVO CORRIENTE		463,211,353
Cuentas por Pagar Fondos de Pensiones	9,837,610	
Cuentas por Pagar Compañías de Seguros	555	
Cuentas por Pagar Relacionadas	140,619	
Cotizaciones al Sistema Dominicano de Seguridad Social p	2,951,225	
Acreedores Diversos	193,453,175	
Provisiones	256,828,170	
PASIVO A LARGO PLAZO		1,030,000,000
Otros documentos por pagar a largo plazo	1,030,000,000	
Provisiones	0	
TOTAL PASIVO		1,493,211,353
PATRIMONIO		1,012,295,754
CAPITAL EN CIRCULACION		235,950,000
Capital	235,950,000	
APORTES PATRIMONIALES NO CAPITALIZADOS		0
Primas sobre Acciones	0	
RESERVAS PATRIMONIALES		23,595,000
Reservas Obligatorias	23,595,000	
RESULTADOS ACUMULADOS DE EJERCICIOS ANTERIORES		285,416,606
Utilidades por Aplicar	285,416,606	
RESULTADOS DEL EJERCICIO		467,334,148
Beneficios (Pérdidas) del Ejercicio	467,334,148	
TOTAL PATRIMONIO		1,012,295,754
TOTAL PASIVO Y PATRIMONIO		2,505,507,107
Cuentas de Orden (Haber)		164,592,095,129
Contracuenta de los Activos de los Fondos Administrados	164,592,095,129	



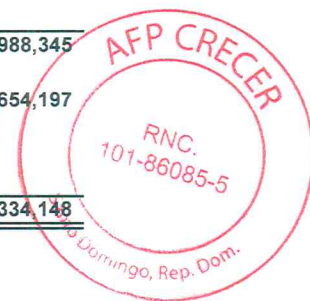

 Héctor José Rizek
 Presidente Ejecutivo


 Ricardo Villegas
 Director de Finanzas


 Celso Marte Deschamps
 Gerente de Contabilidad

AFP CRECER
Estado de Resultados
Período 01 de Enero 2021 - 30 de Junio 2021
RD\$

INGRESOS		1,040,421,577
INGRESOS OPERACIONALES		904,741,295
Comisión Mensual Administrativa	1,646,095	
Comisión Anual Complementaria	0	
Comisión Anual por Saldo Administrado	903,095,200	
Intereses por Retrasos	0	
INGRESOS FINANCIEROS		134,362,411
Intereses Ganados	9,776,037	
Dividendos Ganados	0	
Rendimiento Garantía de Rentabilidad	88,601,105	
Otros Ingresos Financieros	35,985,269	
INGRESOS EXTRAORDINARIOS		1,317,872
Ingresos Extraordinarios	1,317,872	
TOTAL INGRESOS		1,040,421,577
GASTOS		403,433,233
GASTOS OPERACIONALES		261,951,984
Gastos del Personal de Ventas	73,803,463	
Gastos del Personal Administrativo	125,960,992	
Gastos por Servicios Externos	62,187,528	
GASTOS GENERALES		89,480,376
Gastos de Traslados y Comunicaciones	9,700,102	
Gastos de Infraestructura	37,466,210	
Gastos Diversos	42,314,065	
GASTOS FINANCIEROS		51,424,581
Intereses por Financiamiento	0	
Otros Gastos Financieros	51,424,581	
GASTOS EXTRAORDINARIOS		576,292
Gastos Extraordinarios	576,292	
RESULTADO ANTES DE IMPUESTO SOBRE LA RENTA		636,988,345
IMPUESTO SOBRE LA RENTA		169,654,197
Impuestos sobre Resultados	169,654,197	
RESULTADO DEL EJERCICIO		467,334,148





Héctor José Rizek
Presidente Ejecutivo


Ricardo Villegas
Director de Finanzas


Celso Marte Deschamps
Gerente de Contabilidad

AFP CRECER
Estado de Resultados
 Periodo 01 de Junio 2021 - 30 de Junio 2021
 RD\$

INGRESOS		179,222,326
INGRESOS OPERACIONALES		154,680,457
Comisión Mensual Administrativa	333,548	
Comisión Anual Complementaria	0	
Comisión Anual por Saldo Administrado	154,346,908	
Intereses por Retrasos	0	
INGRESOS FINANCIEROS		24,398,730
Intereses Ganados	945,112	
Dividendos Ganados	0	
Rendimiento Garantía de Rentabilidad	19,311,538	
Otros Ingresos Financieros	4,142,080	
INGRESOS EXTRAORDINARIOS		143,140
Ingresos Extraordinarios	143,140	
TOTAL INGRESOS		179,222,326
GASTOS		63,031,937
GASTOS OPERACIONALES		42,411,634
Gastos del Personal de Ventas	11,768,451	
Gastos del Personal Administrativo	20,021,694	
Gastos por Servicios Externos	10,621,488	
GASTOS GENERALES		16,355,907
Gastos de Traslados y Comunicaciones	1,383,367	
Gastos de Infraestructura	6,573,214	
Gastos Diversos	8,399,325	
GASTOS FINANCIEROS		7,861,566
Intereses por Financiamiento	0	
Otros Gastos Financieros	7,861,566	
GASTOS EXTRAORDINARIOS		(3,597,170)
Gastos Extraordinarios	(3,597,170)	
RESULTADO ANTES DE IMPUESTO SOBRE LA RENTA		116,190,389
IMPUESTO SOBRE LA RENTA		31,150,288
Impuestos sobre Resultados	31,150,288	
RESULTADO DEL EJERCICIO		85,040,101




 Héctor José Rizek
 Presidente Ejecutivo


 Ricardo Villegas
 Director de Finanzas


 Celso Marte Deschamps
 Gerente de Contabilidad

AFP CRECER
Estado de Cambios en el Patrimonio
 Período 01 de Enero 2021 - 30 de Junio 2021
RDS

	<u>CAPITAL EN CIRCULACION</u>	<u>APORTES PATRIMONIALES NO CAPITALIZADOS</u>	<u>RESERVAS PATRIMONIALES</u>	<u>RESULTADOS ACUMULADOS</u>	<u>RESULTADOS DEL EJERCICIO</u>	<u>TOTAL</u>
Saldo al Inicio del Período	235,950,000	0	23,595,000	0	720,416,606	979,961,606
Capitalización Resultados del Período Anterior				720,416,606	(720,416,606)	0
Dividendos Pagados				(435,000,000)		(435,000,000)
Aumento (Disminución) del Capital Social						
Variación en Aportes para Incrementos de Capital						0
Incremento de la Reserva Legal						0
Incremento en Otras Reservas						0
Otros						0
Resultados del Ejercicio					467,334,148	467,334,148
Saldo al Final del Período	235,950,000	0	23,595,000	285,416,606	467,334,148	1,012,295,754


 Hector Jose Rizek
 Presidente Ejecutivo


 Ricardo Villegas
 Director de Finanzas


 Celso Marte Deschamps
 Gerente de Contabilidad




AFP CRECER
Estado de Flujos de Efectivo
Período 01 de Enero 2021 - 30 de Junio 2021
RD\$

Efectivo por Actividades de Operación:		
Resultado Neto del ejercicio	467,334,148	
Abonos (Cargos) a resultados que no generan flujo de efecti	211,815,153	
Intereses devengados y no cobrados	0	
Provisiones y Previsiones	204,041,065	
Depreciación del activo fijo	7,774,088	
Amortización de gastos diferidos	0	
Total Efectivo por Resultado Ejercicio		679,149,301
Cambios en Activos y Pasivos		
(Incremento) Disminución en cuentas por cobrar	15,468,128	
(Incremento) Disminución en Garantía de Rentabilidad	(123,761,699)	
(Incremento) Disminución en Pagos Anticipados	(145,348,348)	
(Incremento) Disminución en Gastos Diferidos	10,813	
(Incremento) Disminución en Otros Activos Corrientes	585,830	
Incremento (Disminución) en cuentas comerciales por pagar	(56,291,481)	
Incremento (Disminución) en Deudas Fiscales y Sociales	(20,483,783)	
Incremento (Disminución) en Otros Pasivos	59,531,015	
Total Efectivo por Actividad de Operación		408,859,776
Efectivo por Actividades de Inversión		
Ventas (Compras) Activos Fijos	(70,204,399)	
Retiro (Colocación) en Inversión Temporaria y Permanent	98,858,783	
Total Efectivo por Actividades de Inversión		28,654,384
Flujo de Efectivo Originado en Actividades de Financiamiento		
Aportes de Capital	0	
Dividendos Pagados	(435,000,000)	
Incremento (disminución) deudas a corto plazo (pago netos)	0	
Incremento de deudas a largo plazo	4,820	
Pago Deudas a largo plazo	(4,820)	
Flujos de efectivo provisto (usado) actividad de financiamiento		(435,000,000)
Aumento (Disminución) Neto en el Efectivo		2,514,160
Disponibilidades al inicio del ejercicio		58,500,906
Disponibilidades al cierre del ejercicio		61,015,066




 Héctor José Rizek
 Presidente Ejecutivo



 Ricardo Villegas
 Director de Finanzas



 Celso Marte Deschamps
 Gerente de Contabilidad

AFP CRECER
Estado de Flujos de Efectivo
Período 01 de Junio - 30 de Junio 2021
RD\$

Efectivo por Actividades de Operación:		
Resultado Neto del ejercicio	85,040,101	
Abonos (Cargos) a resultados que no generan flujo de efecti	30,479,860	
Intereses devengados y no cobrados	0	
Provisiones y Previsiones	28,914,305	
Depreciación del activo fijo	1,565,556	
Amortización de gastos diferidos	0	
Total Efectivo por Resultado Ejercicio		115,519,961
Cambios en Activos y Pasivos		
(Incremento) Disminución en cuentas por cobrar	7,758,551	
(Incremento) Disminución en Garantía de Rentabilidad	(25,156,538)	
(Incremento) Disminución en Pagos Anticipados	(21,725,879)	
(Incremento) Disminución en Gastos Diferidos	1,802	
(Incremento) Disminución en Otros Activos Corrientes	(1,202)	
Incremento (Disminución) en cuentas comerciales por pagar	1,980,138	
Incremento (Disminución) en Deudas Fiscales y Sociales	(43,197,398)	
Incremento (Disminución) en Otros Pasivos	8,820,534	
Total Efectivo por Actividad de Operación		43,999,969
Efectivo por Actividades de Inversión		
Ventas (Compras) Activos Fijos	(6,090,091)	
Retiro (Colocación) en Inversión Temporal y Permanent	(4,453,552)	
Total Efectivo por Actividades de Inversión		(10,543,643)
Flujo de Efectivo Originado en Actividades de Financiamiento		
Aportes de Capital	0	
Dividendos Pagados	0	
Incremento (disminución) deudas a corto plazo (pago netos)	0	
Incremento de deudas a largo plazo	4,820	
Pago Deudas a largo plazo	(4,820)	
Flujos de efectivo provisto (usado) actividad de financiamiento		0
Aumento (Disminución) Neto en el Efectivo		33,456,327
Disponibilidades al inicio del ejercicio		27,558,739
Disponibilidades al cierre del ejercicio		61,015,066





 Héctor José Rizek
 Presidente Ejecutivo


 Ricardo Villegas
 Director de Finanzas



 Celso Marte Deschamps
 Gerente de Contabilidad

AFP CRECER
Determinación Patrimonio Neto
 Al 30/06/2021

<u>CODIGO</u>	<u>RUBRO</u>	<u>OPERADOR</u>	<u>EN RD\$</u>
1.000	Total Patrimonio Contable al 30/06/2021	+/-	1,012,295,754
2.000	Operaciones con empresas vinculadas a la AFP de corto plazo	-	9,940,370
3.000	Operaciones con empresas vinculadas a la AFP de largo plazo	-	
4.000	Inversiones en empresas vinculadas a la AFP	-	-
5.000	Patrimonio Neto	=	1,002,355,384
6.000	Capital Mínimo Exigido		684,872,175
7.000	Superávit o (Déficit) de Capital Mínimo		317,483,209
8.000	Número Total de Afiliados a la AFP		1,259,188


 Héctor José Rizek
 Presidente Ejecutivo


 Ricardo Villegas
 Director de Finanzas


 Celso Marte Deschamps
 Gerente de Contabilidad

