

**AFP CRECER**  
**Balance General**  
**Al 30 de Abril 2021**  
**RD\$**

<b>ACTIVO</b>		<b>2,684,412,349</b>
<b>ACTIVO DISPONIBLE</b>		<b>450,294,424</b>
Efectivo	286,795	
Cuentas Corrientes Instituciones Financieras	450,007,629	
<b>CUENTAS POR COBRAR</b>		<b>168,419,780</b>
Cuentas por Cobrar Fondos de Pensiones	151,180,551	
Otras Cuentas por Cobrar	17,239,229	
<b>INVERSIONES</b>		<b>45,536,369</b>
Inversiones - Sector Público	22,834,628	
Inversiones Instituciones Financieras	5,647,842	
Inversiones - Empresas	17,053,900	
Otras Inversiones	0	
<b>GARANTÍA DE RENTABILIDAD</b>		<b>1,602,154,583</b>
Garantía de Rentabilidad	1,602,154,583	
<b>ACTIVOS FIJOS</b>		<b>186,568,069</b>
Mobiliario y Equipos	121,840,838	
Construcciones y Mejoras en Proceso	110,263,711	
Mejoras en Propiedades Arrendadas	40,859,402	
(Depreciación Acumulada de Activos Fijos)	(86,395,882)	
<b>OTROS ACTIVOS</b>		<b>231,439,124</b>
Pagos Anticipados	205,915,746	
Impuesto Sobre la Renta Diferido	20,307,463	
Gastos Diferidos	71,798	
Bienes Diversos	5,144,117	
<b>TOTAL ACTIVO</b>		<b>2,684,412,349</b>
<b>Cuentas de Orden (Debe)</b>		<b>160,155,462,999</b>
Activos de los Fondos Administrados	160,155,462,999	




*A*

<b>PASIVO</b>		<b>1,398,308,189</b>
<b>PASIVO CORRIENTE</b>		<b>368,308,189</b>
Cuentas por Pagar Fondos de Pensiones	8,974,973	
Cuentas por Pagar Compañías de Seguros	583	
Cuentas por Pagar Relacionadas	135,632	
Cotizaciones al Sistema Dominicano de Seguridad Social p	3,003,651	
Acreedores Diversos	168,657,654	
Provisiones	187,535,696	
<b>PASIVO A LARGO PLAZO</b>		<b>1,030,000,000</b>
Otros documentos por pagar a largo plazo	<b>1,030,000,000</b>	
Provisiones	0	
<b>TOTAL PASIVO</b>		<b>1,398,308,189</b>
<b>PATRIMONIO</b>		<b>1,286,104,160</b>
<b>CAPITAL EN CIRCULACION</b>		<b>235,950,000</b>
Capital	235,950,000	
<b>APORTES PATRIMONIALES NO CAPITALIZADOS</b>		<b>0</b>
Primas sobre Acciones	0	
<b>RESERVAS PATRIMONIALES</b>		<b>23,595,000</b>
Reservas Obligatorias	23,595,000	
<b>RESULTADOS ACUMULADOS DE EJERCICIOS ANTERIORES</b>		<b>720,416,606</b>
Utilidades por Aplicar	720,416,606	
<b>RESULTADOS DEL EJERCICIO</b>		<b>306,142,554</b>
Beneficios (Pérdidas) del Ejercicio	306,142,554	
<b>TOTAL PATRIMONIO</b>		<b>1,286,104,160</b>
<b>TOTAL PASIVO Y PATRIMONIO</b>		<b>2,684,412,349</b>
<b>Cuentas de Orden (Haber)</b>		<b>160,155,462,999</b>
Contracuenta de los Activos de los Fondos Administrados	160,155,462,999	



  
 Héctor José Rizek  
 Presidente Ejecutivo

  
 José Carrero  
 VP Finanzas y Riesgos


  
 Celso Marte Deschamps  
 Gerente de Contabilidad


**AFP CRECER**  
**Estado de Resultados**  
**Periodo 01 de Enero 2021 - 30 de Abril 2021**  
**RD\$**

<b>INGRESOS</b>		<b>688,644,665</b>
<b>INGRESOS OPERACIONALES</b>		<b>592,554,239</b>
Comisión Mensual Administrativa	1,121,204	
Comisión Anual Complementaria	0	
Comisión Anual por Saldo Administrado	591,433,036	
Intereses por Retrasos	0	
<b>INGRESOS FINANCIEROS</b>		<b>95,049,800</b>
Intereses Ganados	7,910,904	
Dividendos Ganados	0	
Rendimiento Garantía de Rentabilidad	55,295,707	
Otros Ingresos Financieros	31,843,189	
<b>INGRESOS EXTRAORDINARIOS</b>		<b>1,040,625</b>
Ingresos Extraordinarios	1,040,625	
<b>TOTAL INGRESOS</b>		<b>688,644,665</b>
<b>GASTOS</b>		<b>271,910,284</b>
<b>GASTOS OPERACIONALES</b>		<b>175,828,550</b>
Gastos del Personal de Ventas	49,001,420	
Gastos del Personal Administrativo	85,131,109	
Gastos por Servicios Externos	41,696,021	
<b>GASTOS GENERALES</b>		<b>59,429,507</b>
Gastos de Traslados y Comunicaciones	6,678,297	
Gastos de Infraestructura	24,755,265	
Gastos Diversos	27,995,944	
<b>GASTOS FINANCIEROS</b>		<b>35,580,182</b>
Intereses por Financiamiento	0	
Otros Gastos Financieros	35,580,182	
<b>GASTOS EXTRAORDINARIOS</b>		<b>1,072,045</b>
Gastos Extraordinarios	1,072,045	
<b>RESULTADO ANTES DE IMPUESTO SOBRE LA RENTA</b>		<b>416,734,381</b>
<b>IMPUESTO SOBRE LA RENTA</b>		<b>110,591,826</b>
Impuestos sobre Resultados	110,591,826	
<b>RESULTADO DEL EJERCICIO</b>		<b>306,142,554</b>



  
 Héctor José Rizek  
 Presidente Ejecutivo

  
 José Carrero  
 VP Finanzas y Riesgos

  
 Celso Marte Deschamps  
 Gerente de Contabilidad

**AFP CRECER**  
**Estado de Resultados**  
**Período 01 de Abril 2021 - 30 de Abril 2021**  
**RD\$**

<b>INGRESOS</b>		<b>177,918,294</b>
<b>INGRESOS OPERACIONALES</b>		<b>151,034,722</b>
Comisión Mensual Administrativa	233,648	
Comisión Anual Complementaria	0	
Comisión Anual por Saldo Administrado	150,801,074	
Intereses por Retrasos	0	
<b>INGRESOS FINANCIEROS</b>		<b>26,748,901</b>
Intereses Ganados	2,529,296	
Dividendos Ganados	0	
Rendimiento Garantía de Rentabilidad	7,472,559	
Otros Ingresos Financieros	16,747,046	
<b>INGRESOS EXTRAORDINARIOS</b>		<b>134,672</b>
Ingresos Extraordinarios	134,672	
<b>TOTAL INGRESOS</b>		<b>177,918,294</b>
<b>GASTOS</b>		<b>69,604,618</b>
<b>GASTOS OPERACIONALES</b>		<b>44,642,484</b>
Gastos del Personal de Ventas	12,778,300	
Gastos del Personal Administrativo	22,543,094	
Gastos por Servicios Externos	9,321,091	
<b>GASTOS GENERALES</b>		<b>14,678,787</b>
Gastos de Traslados y Comunicaciones	1,772,388	
Gastos de Infraestructura	6,342,463	
Gastos Diversos	6,563,936	
<b>GASTOS FINANCIEROS</b>		<b>9,534,850</b>
Intereses por Financiamiento	0	
Otros Gastos Financieros	9,534,850	
<b>GASTOS EXTRAORDINARIOS</b>		<b>748,497</b>
Gastos Extraordinarios	748,497	
<b>RESULTADO ANTES DE IMPUESTO SOBRE LA RENTA</b>		<b>108,313,676</b>
<b>IMPUESTO SOBRE LA RENTA</b>		<b>28,633,766</b>
Impuestos sobre Resultados	28,633,766	
<b>RESULTADO DEL EJERCICIO</b>		<b>79,679,910</b>



  
 Héctor José Rizek  
 Presidente Ejecutivo


  
 José Carrero  
 VP Finanzas y Riesgos


  
 Celso Marte Deschamps  
 Gerente de Contabilidad

**AFP CRECER**  
**Estado de Cambios en el Patrimonio**  
 Período 01 de Enero 2021 - 30 de Abril 2021  
 RD\$

	<u>CAPITAL EN CIRCULACION</u>	<u>APORTES PATRIMONIALES NO CAPITALIZADOS</u>	<u>RESERVAS PATRIMONIALES</u>	<u>RESULTADOS ACUMULADOS</u>	<u>RESULTADOS DEL EJERCICIO</u>	<u>TOTAL</u>
Saldo al Inicio del Período	235,950,000	0	23,595,000	0	720,416,606	979,961,606
Capitalización Resultados del Período Anterior				720,416,606	(720,416,606)	0
Dividendos Pagados				0		0
Aumento (Disminución) del Capital Social						
Variación en Aportes para Incrementos de Capital						0
Incremento de la Reserva Legal						0
Incremento en Otras Reservas						0
Otros						0
Resultados del Ejercicio					306,142,554	306,142,554
<b>Saldo al Final del Período</b>	<b>235,950,000</b>	<b>0</b>	<b>23,595,000</b>	<b>720,416,606</b>	<b>306,142,554</b>	<b>1,286,104,160</b>

  
 Héctor José Rizek  
 Presidente Ejecutivo

  
 José Carrero  
 VP Finanzas y Riesgos

  
 Celso Marte Deschamps  
 Gerente de Contabilidad





**AFP CRECER**  
**Estado de Flujos de Efectivo**  
**Período 01 de Enero 2021 - 30 de Abril 2021**  
**RDS**

**Efectivo por Actividades de Operación:**

Resultado Neto del ejercicio	306,142,554
Abonos (Cargos) a resultados que no generan flujo de efec	<b>139,394,745</b>
Intereses devengados y no cobrados	0
Provisiones y Previsiones	134,748,591
Depreciación del activo fijo	4,646,154
Amortización de gastos diferidos	0

**Total Efectivo por Resultado Ejercicio** **445,537,299**

**Cambios en Activos y Pasivos**

(Incremento) Disminución en cuentas por cobrar	16,112,848
(Incremento) Disminución en Garantía de Rentabilidad	(77,989,301)
(Incremento) Disminución en Pagos Anticipados	(90,876,947)
(Incremento) Disminución en Gastos Diferidos	7,209
(Incremento) Disminución en Otros Activos Corrientes	586,571
Incremento (Disminución) en cuentas comerciales por page	(47,232,600)
Incremento (Disminución) en Deudas Fiscales y Sociales	(41,688,345)
Incremento (Disminución) en Otros Pasivos	46,066,005

**Total Efectivo por Actividad de Operación** **250,522,739**

**Efectivo por Actividades de Inversión**

Ventas ( Compras ) Activos Fijos	(55,107,535)
Retiro ( Colocación ) en Inversión Temporal y Permanen	196,378,313

**Total Efectivo por Actividades de Inversión** **141,270,778**

**Flujo de Efectivo Originado en Actividades de Financiamiento**

Aportes de Capital	0
Dividendos Pagados	0
Incremento (disminución) deudas a corto plazo (pago netos)	0
Incremento de deudas a largo plazo	1,030,000,000
Pago Deudas a largo plazo	(1,030,000,000)

**Flujos de efectivo provisto (usado) actividad de financiamiento** **0**

**Aumento (Disminución) Neto en el Efectivo** **391,793,517**

**Disponibilidades al inicio del ejercicio** **58,500,906**

**Disponibilidades al cierre del ejercicio** **450,294,424**



  
**Héctor José Rizek**  
 Presidente Ejecutivo

  
**José Carrero**  
 VP Finanzas y Riesgos

  
**Ceiso Marte Deschamps**  
 Gerente de Contabilidad

**AFP CRECER**  
**Estado de Flujos de Efectivo**  
**Período 01 de Abril - 30 de Abril 2021**  
**RD\$**

**Efectivo por Actividades de Operación:**

Resultado Neto del ejercicio	79,679,910
Abonos (Cargos) a resultados que no generan flujo de efect	<b>42,653,630</b>
Intereses devengados y no cobrados	0
Provisiones y Previsiones	41,112,693
Depreciación del activo fijo	1,540,937
Amortización de gastos diferidos	0

**Total Efectivo por Resultado Ejercicio**

**122,333,540**

**Cambios en Activos y Pasivos**

(Incremento) Disminución en cuentas por cobrar	13,816,461
(Incremento) Disminución en Garantía de Rentabilidad	(13,172,559)
(Incremento) Disminución en Pagos Anticipados	(2,493,578)
(Incremento) Disminución en Gastos Diferidos	1,802
(Incremento) Disminución en Otros Activos Corrientes	55,216
Incremento (Disminución) en cuentas comerciales por paga	(33,234,907)
Incremento (Disminución) en Deudas Fiscales y Sociales	(3,421,354)
Incremento (Disminución) en Otros Pasivos	54,454,231

**Total Efectivo por Actividad de Operación**

**138,338,851**

**Efectivo por Actividades de Inversión**

Ventas ( Compras ) Activos Fijos	(11,523,322)
Retiro ( Colocación ) en Inversión Temporal y Permanent	286,348,068

**Total Efectivo por Actividades de Inversión**

**274,824,746**

**Flujo de Efectivo Originado en Actividades de Financiamiento**

Aportes de Capital	0
Dividendos Pagados	0
Incremento (disminución) deudas a corto plazo (pago netos	0
Incremento de deudas a largo plazo	1,030,000,000
Pago Deudas a largo plazo	(1,030,000,000)

**Flujos de efectivo provisto (usado) actividad de financiamiento**

**0**

**Aumento (Disminución) Neto en el Efectivo**

**413,163,597**

**Disponibilidades al inicio del ejercicio**


**37,130,826**

**Disponibilidades al cierre del ejercicio**

**450,294,424**



  
 Héctor José Rizek  
 Presidente Ejecutivo

  
 José Carrero  
 VP Finanzas y Riesgos

  
 Celso Marte Deschamp  
 Gerente de Contabilidad

**AFP CRECER**  
**Determinación Patrimonio Neto**  
 Al 30/04/2021

<u>CODIGO</u>	<u>RUBRO</u>	<u>OPERADOR</u>	<u>EN RD\$</u>
1.000	Total Patrimonio Contable al 31/04/2021	+/-	1,286,104,160
2.000	Operaciones con empresas vinculadas a la AFP de corto plazo	-	10,904,555
3.000	Operaciones con empresas vinculadas a la AFP de largo plazo	-	
4.000	Inversiones en empresas vinculadas a la AFP	-	-
5.000	Patrimonio Neto	=	1,275,199,605
6.000	Capital Mínimo Exigido		682,238,051
7.000	Superávit o ( Déficit ) de Capital Mínimo		592,961,554
8.000	Número Total de Afiliados a la AFP		1,250,278

Héctor José Rizek  
 Presidente Ejecutivo

José Carrero  
 VP Finanzas y Riesgos

Celso Marte Deschamps  
 Gerente de Contabilidad

