


**AFP CRECER**  
**Balance General**  
 Al 30 de Noviembre del 2020  
 RD\$


<b>ACTIVO</b>		<b>2,822,315,147</b>
<b>ACTIVO DISPONIBLE</b>		<b>110,299,658</b>
Efectivo	288,145	
Cuentas Corrientes Instituciones Financieras	110,011,513	
<b>CUENTAS POR COBRAR</b>		<b>426,007,359</b>
Cuentas por Cobrar Fondos de Pensiones	152,014,230	
Otras Cuentas por Cobrar	273,993,129	
<b>INVERSIONES</b>		<b>205,248,343</b>
Inversiones - Sector Público	189,161,499	
Inversiones Instituciones Financieras	5,604,243	
Inversiones - Empresas	10,482,600	
Otras Inversiones	0	
<b>GARANTÍA DE RENTABILIDAD</b>		<b>1,506,597,455</b>
Garantía de Rentabilidad	1,506,597,455	
<b>ACTIVOS FIJOS</b>		<b>127,799,824</b>
Mobiliario y Equipos	85,552,051	
Construcciones y Mejoras en Proceso	99,169,161	
Mejoras en Propiedades Arrendadas	27,072,706	
(Depreciación Acumulada de Activos Fijos)	(83,994,094)	
<b>OTROS ACTIVOS</b>		<b>446,362,508</b>
Pagos Anticipados	428,022,358	
Impuesto Sobre la Renta Diferido	12,477,843	
Gastos Diferidos	80,809	
Bienes Diversos	5,781,499	
<b>TOTAL ACTIVO</b>		<b>2,822,315,147</b>
<b>Cuentas de Orden (Debe)</b>		<b>150,235,733,913</b>
Activos de los Fondos Administrados	150,235,733,913	



<b>PASIVO</b>		<b>1,690,633,283</b>
<b>PASIVO CORRIENTE</b>		<b>660,633,283</b>
Cuentas por Pagar Fondos de Pensiones	29,751,784	
Cuentas por Pagar Compañías de Seguros	1,691,145	
Cuentas por Pagar Relacionadas	8,005,757	
Cotizaciones al Sistema Dominicano de Seguridad Social p	2,592,876	
Acreedores Diversos	104,245,129	
Provisiones	514,346,592	
<b>PASIVO A LARGO PLAZO</b>		<b>1,030,000,000</b>
Documentos por Pagar Empresas Relacionadas	1,030,000,000	
Provisiones	0	
<b>TOTAL PASIVO</b>		<b>1,690,633,283</b>
<b>PATRIMONIO</b>		<b>1,131,681,864</b>
<b>CAPITAL EN CIRCULACION</b>		<b>235,950,000</b>
Capital	235,950,000	
<b>APORTES PATRIMONIALES NO CAPITALIZADOS</b>		<b>0</b>
Primas sobre Acciones	0	
<b>RESERVAS PATRIMONIALES</b>		<b>23,595,000</b>
Reservas Obligatorias	23,595,000	
<b>RESULTADOS ACUMULADOS DE EJERCICIOS ANTERIORES</b>		<b>0</b>
Utilidades por Aplicar	0	
<b>RESULTADOS DEL EJERCICIO</b>		<b>872,136,864</b>
Beneficios (Pérdidas) del Ejercicio	872,136,864	
<b>TOTAL PATRIMONIO</b>		<b>1,131,681,864</b>
<b>TOTAL PASIVO Y PATRIMONIO</b>		<b>2,822,315,147</b>
<b>Cuentas de Orden (Haber)</b>		<b>150,235,733,913</b>
Contracuenta de los Activos de los Fondos Administrados	150,235,733,913	

  
 Héctor José Rizek  
 Presidente Ejecutivo


  
 José Carrero  
 VP Finanzas y Riesgos


  
 Celso Marte Deschamps  
 Gerente de Contabilidad

**AFP Crecer**  
 RNC: 101-86085-5  
 Santo Domingo, República Dominicana

**AFP CRECER**  
**Estado de Resultados**  
 Período 01 de Noviembre 2020 - 30 de Noviembre 2020  
**RD\$**

<b>INGRESOS</b>		<b>171,426,603</b>
<b>INGRESOS OPERACIONALES</b>		<b>151,635,825</b>
Comisión Mensual Administrativa	375,796	
Comisión Anual Complementaria	0	
Comisión Anual por Saldo Administrado	151,260,029	
Intereses por Retrasos	0	
<b>INGRESOS FINANCIEROS</b>		<b>19,342,259</b>
Intereses Ganados	1,707,049	
Dividendos Ganados	0	
Rendimiento Garantía de Rentabilidad	17,584,943	
Otros Ingresos Financieros	50,268	
<b>INGRESOS EXTRAORDINARIOS</b>		<b>448,519</b>
Ingresos Extraordinarios	448,519	
<b>TOTAL INGRESOS</b>		<b>171,426,603</b>
<b>GASTOS</b>		<b>24,079,716</b>
<b>GASTOS OPERACIONALES</b>		<b>30,665,512</b>
Gastos del Personal de Ventas	(6,477,885)	
Gastos del Personal Administrativo	28,368,505	
Gastos por Servicios Externos	8,774,892	
<b>GASTOS GENERALES</b>		<b>46,655,648</b>
Gastos de Traslados y Comunicaciones	1,486,821	
Gastos de Infraestructura	7,608,935	
Gastos Diversos	37,559,892	
<b>GASTOS FINANCIEROS</b>		<b>7,860,535</b>
Intereses por Financiamiento	0	
Otros Gastos Financieros	7,860,535	
<b>GASTOS EXTRAORDINARIOS</b>		<b>(61,101,978)</b>
Gastos Extraordinarios	(61,101,978)	
<b>RESULTADO ANTES DE IMPUESTO SOBRE LA RENTA</b>		<b>147,346,887</b>
<b>IMPUESTO SOBRE LA RENTA</b>		<b>39,386,976</b>
Impuestos sobre Resultados	39,386,976	
<b>RESULTADO DEL EJERCICIO</b>		<b>107,959,911</b>

  
 Néctor José Rizek  
 Presidente Ejecutivo

  
 José Carrero  
 VP Finanzas y Riesgos

  
 Celso Marte Deschamps  
 Gerente de Contabilidad

**AFP CRECER**  
**Estado de Resultados**  
 Período 01 de Enero 2020 - 30 de Noviembre 2020  
 RD\$

<b>INGRESOS</b>	<b>1,922,537,934</b>
<b>INGRESOS OPERACIONALES</b>	<b>1,731,384,558</b>
Comisión Mensual Administrativa	105,514,912
Comisión Anual Complementaria	339,456,145
Comisión Anual por Saldo Administrado	1,286,377,891
Intereses por Retrasos	35,611
<b>INGRESOS FINANCIEROS</b>	<b>189,092,194</b>
Intereses Ganados	19,554,602
Dividendos Ganados	0
Rendimiento Garantía de Rentabilidad	129,519,055
Otros Ingresos Financieros	40,018,537
<b>INGRESOS EXTRAORDINARIOS</b>	<b>2,061,182</b>
Ingresos Extraordinarios	2,061,182
<b>TOTAL INGRESOS</b>	<b>1,922,537,934</b>
<b>GASTOS</b>	<b>730,770,093</b>
<b>GASTOS OPERACIONALES</b>	<b>410,804,453</b>
Gastos del Personal de Ventas	120,508,679
Gastos del Personal Administrativo	196,043,118
Gastos por Servicios Externos	94,252,655
<b>GASTOS GENERALES</b>	<b>221,291,038</b>
Gastos de Traslados y Comunicaciones	15,425,057
Gastos de Infraestructura	48,519,444
Gastos Diversos	157,346,536
<b>GASTOS FINANCIEROS</b>	<b>34,610,763</b>
Intereses por Financiamiento	0
Otros Gastos Financieros	34,610,763
<b>GASTOS EXTRAORDINARIOS</b>	<b>64,063,839</b>
Gastos Extraordinarios	64,063,839
<b>RESULTADO ANTES DE IMPUESTO SOBRE LA RENTA</b>	<b>1,191,767,841</b>
<b>IMPUESTO SOBRE LA RENTA</b>	<b>319,630,977</b>
Impuestos sobre Resultados	319,630,977
<b>RESULTADO DEL EJERCICIO</b>	<b>872,136,864</b>

  
 Héctor José Rizek  
 Presidente Ejecutivo

  
 José Carrero  
 VP Finanzas y Riesgos

  
 Celso Marte Deschamps  
 Gerente de Contabilidad  
  
**AFP Crecer**  
 RNC: 101-86085-5  
 Santo Domingo, República Dominicana

**AFP CRECER**  
**Estado de Flujos de Efectivo**  
 Período 01 de Enero 2020 - 30 de Noviembre 2020  
 RD\$

<b>Efectivo por Actividades de Operación:</b>		
Resultado Neto del ejercicio	872,136,864	
Abonos (Cargos) a resultados que no generan flujo de efectivo:	<b>321,742,875</b>	
Intereses devengados y no cobrados	0	
Provisiones y Previsiones	316,448,208	
Depreciación del activo fijo	5,294,668	
Amortización de gastos diferidos	0	
<b>Total Efectivo por Resultado Ejercicio</b>		<b>1,193,879,739</b>
<b>Cambios en Activos y Pasivos</b>		
(Incremento) Disminución en cuentas por cobrar	(245,955,956)	
(Incremento) Disminución en Garantía de Rentabilidad	(200,786,776)	
(Incremento) Disminución en Pagos Anticipados	(378,068,202)	
(Incremento) Disminución en Gastos Diferidos	19,824	
(Incremento) Disminución en Otros Activos Corrientes	(4,783,664)	
Incremento (Disminución) en cuentas comerciales por pagar	61,921,451	
Incremento (Disminución) en Deudas Fiscales y Sociales	25,137,258	
Incremento (Disminución) en Otros Pasivos	(7,902,191)	
<b>Total Efectivo por Actividad de Operación</b>		<b>443,461,483</b>
<b>Efectivo por Actividades de Inversión</b>		
Ventas ( Compras ) Activos Fijos	(117,043,921)	
Retiro ( Colocación ) en Inversión Temporal y Permanente	1,034,950,529	
<b>Total Efectivo por Actividades de Inversión</b>		<b>917,906,608</b>
<b>Flujo de Efectivo Originado en Actividades de Financiamiento</b>		
Aportes de Capital	0	
Dividendos Pagados	(2,359,344,685)	
Incremento (disminución) deudas a corto plazo (pago netos)	0	
Incremento de deudas a largo plazo	1,030,000,000	
Pago Deudas a largo plazo	0	
<b>Flujos de efectivo provisto (usado) actividad de financiamiento</b>		<b>(1,329,344,685)</b>
<b>Aumento (Disminución) Neto en el Efectivo</b>		<b>32,023,406</b>
<b>Disponibilidades al inicio del ejercicio</b>		<b>78,276,252</b>
<b>Disponibilidades al cierre del ejercicio</b>		<b>110,299,658</b>

Héctor José Rizek  
 Presidente Ejecutivo

José Carrero  
 VP Finanzas y Riesgos


Celso Marte Deschamps  
 Gerente de Contabilidad


**AFP Crecer**  
 RNC: 101-86085-5  
 Santo Domingo, República Dominicana

**AFP CRECER**  
**Estado de Flujos de Efectivo**  
 Período 01 de Noviembre - 30 de Noviembre 2020  
 RD\$

<b>Efectivo por Actividades de Operación:</b>		
Resultado Neto del ejercicio	107,959,911	
Abonos (Cargos) a resultados que no generan flujo de efectivo:	<b>(27,869,597)</b>	
Intereses devengados y no cobrados	0	
Provisiones y Previsiones	(28,510,228)	
Depreciación del activo fijo	640,631	
Amortización de gastos diferidos	0	
<b>Total Efectivo por Resultado Ejercicio</b>		<b>80,090,314</b>
<b>Cambios en Activos y Pasivos</b>		
(Incremento) Disminución en cuentas por cobrar	(9,382,988)	
(Incremento) Disminución en Garantía de Rentabilidad	(22,134,943)	
(Incremento) Disminución en Pagos Anticipados	(57,769,764)	
(Incremento) Disminución en Gastos Diferidos	1,802	
(Incremento) Disminución en Otros Activos Corrientes	95,596	
Incremento (Disminución) en cuentas comerciales por pagar	9,454,113	
Incremento (Disminución) en Deudas Fiscales y Sociales	5,043,308	
Incremento (Disminución) en Otros Pasivos	6,163,866	
<b>Total Efectivo por Actividad de Operación</b>		<b>11,561,305</b>
<b>Efectivo por Actividades de Inversión</b>		
Ventas ( Compras ) Activos Fijos	(5,821,359)	
Retiro ( Colocación ) en Inversión Temporal y Permanente	(1,478,518)	
<b>Total Efectivo por Actividades de Inversión</b>		<b>(7,299,877)</b>
<b>Flujo de Efectivo Originado en Actividades de Financiamiento</b>		
Aportes de Capital	0	
Dividendos Pagados	0	
Incremento (disminución) deudas a corto plazo (pago netos)	0	
Incremento de deudas a largo plazo	0	
Pago Deudas a largo plazo	0	
<b>Flujos de efectivo provisto (usado) actividad de financiamiento</b>		<b>0</b>
<b>Aumento (Disminución) Neto en el Efectivo</b>		<b>4,261,428</b>
<b>Disponibilidades al inicio del ejercicio</b>		<b>106,038,231</b>
<b>Disponibilidades al cierre del ejercicio</b>		<b>110,299,658</b>

  
 Héctor José Rizek  
 Presidente Ejecutivo

  
 José Carrero  
 VP Finanzas y Riesgos

  
 Celso Marte Deschamps  
 Gerente de Contabilidad

**AFP Creceer**  
 RNC: 101-86085-5  
 Santo Domingo, República Dominicana

**AFP CRECER**  
**Estado de Cambios en el Patrimonio**  
 Período 01 de Enero 2020 - 30 de Noviembre 2020  
 RD\$

	CAPITAL EN CIRCULACION	APORTES PATRIMONIALES CAPITALIZADOS	RESERVAS PATRIMONIALES	RESULTADOS ACUMULADOS	RESULTADOS DEL EJERCICIO	TOTAL
Saldo al Inicio del Periodo	235,950,000	0	23,595,000	1,018,395,857	1,340,948,828	2,618,889,685
Capitalización Resultados del Periodo Anterior				1,340,948,828	(1,340,948,828)	0
Dividendos Pagados				(2,359,344,685)		(2,359,344,685)
Aumento (Disminución) del Capital Social						
Variación en Aportes para Incrementos de Capital						0
Incremento de la Reserva Legal						0
Incremento en Otras Reservas						0
Otros						0
Resultados del Ejercicio					872,136,864	872,136,864
<b>Saldo al Final del Periodo</b>	<b>235,950,000</b>	<b>0</b>	<b>23,595,000</b>	<b>0</b>	<b>872,136,864</b>	<b>1,131,681,864</b>

  
 Héctor José Kizlek  
 Presidente Ejecutivo

  
 José Carrero  
 VP Finanzas y Riesgos

  
 Celso Marte Deschamps  
 Gerente de Contabilidad



**AFP CRECER**  
**Determinación Patrimonio Neto**  
 Al 30/11/2020

<u>CODIGO</u>	<u>RUBRO</u>	<u>OPERADOR</u>	<u>EN RD\$</u>
1.000	Total Patrimonio Contable al 30/11/2020	+/-	1,131,681,864
2.000	Operaciones con empresas vinculadas a la AFP de corto plazo	-	9,112,892
3.000	Operaciones con empresas vinculadas a la AFP de largo plazo	-	-
4.000	Inversiones en empresas vinculadas a la AFP	-	-
5.000	Patrimonio Neto	=	1,122,568,972
6.000	Capital Mínimo Exigido		633,886,721
7.000	Superávit o ( Déficit ) de Capital Mínimo		488,682,251
8.000	Número Total de Afiliados a la AFP		1,228,282

  
 José Rizek  
 Presidente Ejecutivo

  
 José Carrero  
 VP Finanzas y Riesgos

  
 Celso Marte Deschamps  
 Gerente de Contabilidad

