

AFP CRECER
Balance General
 Al 31 de Diciembre del 2019
 RD\$

ACTIVO		3,220,119,598
ACTIVO DISPONIBLE		78,276,252
Efectivo	277,902	
Cuentas Corrientes Instituciones Financieras	77,998,350	
CUENTAS POR COBRAR		180,148,004
Cuentas por Cobrar Fondos de Pensiones	155,307,440	
Otras Cuentas por Cobrar	24,840,564	
INVERSIONES		1,240,198,872
Inversiones - Sector Público	567,965,494	
Inversiones Instituciones Financieras	661,750,777	
Inversiones - Empresas	10,482,600	
Otras Inversiones	0	
GARANTÍA DE RENTABILIDAD		1,305,810,678
Garantía de Rentabilidad	1,305,810,678	
ACTIVOS FIJOS		16,050,571
Mobiliario y Equipos	67,677,292	
Construcciones y Mejoras en Proceso	0	
Mejoras en Propiedades Arrendadas	27,072,706	
(Depreciación Acumulada de Activos Fijos)	-78,699,427	
OTROS ACTIVOS		399,635,222
Pagos Anticipados	384,743,520	
Impuesto Sobre la Renta Diferido	13,793,235	
Gastos Diferidos	100,633	
Bienes Diversos	997,834	
TOTAL ACTIVO		<u>3,220,119,598</u>
Cuentas de Orden (Debe)		130,570,190,448
Activos de los Fondos Administrados	130,570,190,448	



PASIVO		600,107,367
PASIVO CORRIENTE		600,107,367
Cuentas por Pagar Fondos de Pensiones	2,247,651	
Cuentas por Pagar Compañías de Seguros	603	
Cuentas por Pagar Relacionadas	0	
Cotizaciones al Sistema Dominicano de Seguridad Social p	4,111,991	
Acreedores Diversos	60,769,928	
Provisiones	532,977,194	
PASIVO A LARGO PLAZO		0
Provisiones	0	
TOTAL PASIVO		600,107,367
PATRIMONIO		2,620,012,232
CAPITAL EN CIRCULACION		235,950,000
Capital	235,950,000	
APORTES PATRIMONIALES NO CAPITALIZADOS		0
Primas sobre Acciones	0	
RESERVAS PATRIMONIALES		23,595,000
Reservas Obligatorias	23,595,000	
RESULTADOS ACUMULADOS DE EJERCICIOS ANTERIORES		1,018,395,857
Utilidades por Aplicar	1,018,395,857	
RESULTADOS DEL EJERCICIO		1,342,071,375
Beneficios (Pérdidas) del Ejercicio	1,342,071,375	
TOTAL PATRIMONIO		2,620,012,232
TOTAL PASIVO Y PATRIMONIO		3,220,119,598
Cuentas de Orden (Haber)		130,570,190,448
Contracuenta de los Activos de los Fondos Administrados	130,570,190,448	



Héctor José Rizek

Gerente General y Miembro del Consejo de Administración

José Carrero

VP Finanzas y Riesgos

José Emilio Ramirez

Gerente de Contabilidad

AFP CRECER
Estado de Resultados
 Periodo 01 de Enero 2019 - 31 de Diciembre 2019
 RD\$

INGRESOS		2,415,509,624
INGRESOS OPERACIONALES		2,222,240,514
Comisión Mensual Administrativa	572,256,825	
Comisión Anual Complementaria	1,649,768,599	
Intereses por Retrasos	215,091	
INGRESOS FINANCIEROS		189,922,127
Intereses Ganados	62,868,047	
Dividendos Ganados	0	
Rendimiento Garantía de Rentabilidad	125,213,540	
Otros Ingresos Financieros	1,840,540	
INGRESOS EXTRAORDINARIOS		3,346,983
Ingresos Extraordinarios	3,346,983	
TOTAL INGRESOS		2,415,509,624
GASTOS		585,177,153
GASTOS OPERACIONALES		444,762,745
Gastos del Personal de Ventas	173,661,943	
Gastos del Personal Administrativo	151,171,746	
Gastos por Servicios Externos	119,929,056	
GASTOS GENERALES		131,782,762
Gastos de Traslados y Comunicaciones	13,286,283	
Gastos de Infraestructura	29,086,576	
Gastos Diversos	89,409,904	
GASTOS FINANCIEROS		7,463,075
Intereses por Financiamiento	0	
Otros Gastos Financieros	7,463,075	
GASTOS EXTRAORDINARIOS		1,168,570
Gastos Extraordinarios	1,168,570	
RESULTADO ANTES DE IMPUESTO SOBRE LA RENTA		1,830,332,471
IMPUESTO SOBRE LA RENTA		488,261,097
Impuestos sobre Resultados	488,261,097	
RESULTADO DEL EJERCICIO		1,342,071,375



[Signature]
 Héctor José Rizek
 Gerente General y Miembro del Consejo de Administración

[Signature]
 José Carrero
 VP Finanzas y Riesgos

[Signature]
 José Emilio Ramírez
 Gerente de Contabilidad

AFP CRECER
Estado de Resultados
 Periodo 01 de Diciembre 2019 - 31 de Diciembre 2019
 RD\$

INGRESOS		124,381,996
INGRESOS OPERACIONALES		105,993,379
Comisión Mensual Administrativa	54,598,042	
Comisión Anual Complementaria	51,377,350	
Intereses por Retrasos	17,987	
INGRESOS FINANCIEROS		18,030,432
Intereses Ganados	9,375,283	
Dividendos Ganados	0	
Rendimiento Garantía de Rentabilidad	8,531,836	
Otros Ingresos Financieros	123,313	
INGRESOS EXTRAORDINARIOS		358,185
Ingresos Extraordinarios	358,185	
TOTAL INGRESOS		124,381,996
GASTOS		65,997,987
GASTOS OPERACIONALES		42,907,287
Gastos del Personal de Ventas	16,651,865	
Gastos del Personal Administrativo	14,510,660	
Gastos por Servicios Externos	11,744,762	
GASTOS GENERALES		24,330,370
Gastos de Traslados y Comunicaciones	1,718,544	
Gastos de Infraestructura	3,186,658	
Gastos Diversos	19,425,167	
GASTOS FINANCIEROS		3,933,879
Intereses por Financiamiento	0	
Otros Gastos Financieros	3,933,879	
GASTOS EXTRAORDINARIOS		(5,173,549)
Gastos Extraordinarios	-5,173,549	
RESULTADO ANTES DE IMPUESTO SOBRE LA RENTA		58,384,009
IMPUESTO SOBRE LA RENTA		14,499,268
Impuestos sobre Resultados	14,499,268	
RESULTADO DEL EJERCICIO		43,884,741



[Signature]
 Héctor José Rizek
 Gerente General y Miembro del Consejo de Administración

[Signature]
 José Carrero
 VP Finanzas y Riesgos


[Signature]
 José Emilio Ramírez
 Gerente de Contabilidad

AFP CRECER
Determinación Patrimonio Neto
 Al 31/12/2019

CODIGO	RUBRO	OPERADOR	EN RD\$
1.000	Total Patrimonio Contable al 31/12/2019	+/-	2,620,012,232
2.000	Operaciones con empresas vinculadas a la AFP de corto plazo	-	13,199,484
3.000	Operaciones con empresas vinculadas a la AFP de largo plazo	-	-
4.000	Inversiones en empresas vinculadas a la AFP	-	-
5.000	Patrimonio Neto	=	2,606,812,748
6.000	Capital Mínimo Exigido		597,060,600
7.000	Superávit o (Déficit) de Capital Mínimo		2,009,752,148
8.000	Número Total de Afiliados a la AFP		1,199,095


 Héctor José Rízek
 Gerente General
 Miembro Consejo de Administración


 José Carrero
 VP Finanzas y Riesgos


 José Emilio Ramirez
 Gerente de Contabilidad



AFP CRECER
Estado de Cambios en el Patrimonio
 Período 01 de Enero 2019 - 31 de Diciembre 2019
 RD\$

	APORTES PATRIMONIALES		RESERVAS PATRIMONIALES	RESULTADOS ACUMULADOS	RESULTADOS DEL EJERCICIO	TOTAL
	CAPITAL EN CIRCULACION	NO CAPITALIZADOS				
Saldo al Inicio del Período	235,950,000	0	23,595,000	1,140,356,679	678,039,178	2,077,940,857
Capitalización Resultados del Período Anterior				678,039,178	(678,039,178)	0
Dividendos Pagados				-800,000,000		(800,000,000)
Aumento (Disminución) del Capital Social						0
Variación en Aportes para Incrementos de Capital						0
Incremento de la Reserva Legal						0
Incremento en Otras Reservas						0
Otros						0
Resultados del Ejercicio					1,342,071,375	1,342,071,374.57
Saldo al Final del Período	235,950,000	0	23,595,000	1,018,395,857	1,342,071,375	2,620,012,232



Héctor José Rizek
 Héctor José Rizek
 Gerente General y Miembro del Consejo de Administración

José Cártero
 José Cártero
 VP Finanzas y Riesgos


José Emilio Ramírez
 José Emilio Ramírez
 Gerente de Contabilidad


AFP CRECER
Estado de Flujos de Efectivo
 Periodo 01 de Enero 2019 - 31 de Diciembre 2019
 RD\$

Efectivo por Actividades de Operación:		
Resultado Neto del ejercicio	1,342,071,375	
Abonos (Cargos) a resultados que no generan flujo de efect	492,257,456	
Intereses devengados y no cobrados	0	
Provisiones y Previsiones	488,499,264	
Depreciación del activo fijo	3,758,192	
Amortización de gastos diferidos	0	
Total Efectivo por Resultado Ejercicio		1,834,328,831
Cambios en Activos y Pasivos		
(Incremento) Disminución en cuentas por cobrar	-157,303,257	
(Incremento) Disminución en Garantía de Rentabilidad	-149,945,540	
(Incremento) Disminución en Pagos Anticipados	-270,941,959	
(Incremento) Disminución en Gastos Diferidos	-100,633	
(Incremento) Disminución en Otros Activos Corrientes	-110,000	
Incremento (Disminución) en cuentas comerciales por paga	-1,289,710	
Incremento (Disminución) en Deudas Fiscales y Sociales	-16,184,877	
Incremento (Disminución) en Otros Pasivos	23,640,751	
Total Efectivo por Actividad de Operación		1,262,093,606
Efectivo por Actividades de Inversión		
Ventas (Compras) Activos Fijos	(9,174,628)	
Retiro (Colocación) en Inversión Temporaria y Permanent	-557,069,955	
Total Efectivo por Actividades de Inversión		(566,244,583)
Flujo de Efectivo Originado en Actividades de Financiamiento		
Aportes de Capital	0	
Dividendos Pagados	-800,000,000	
Incremento (disminución) deudas a corto plazo (pago netos)	0	
Incremento de deudas a largo plazo	0	
Pago Deudas a largo plazo	0	
Flujos de efectivo provisto (usado) actividad de financiamiento		(800,000,000)
Aumento (Disminución) Neto en el Efectivo		(104,150,977)
Disponibilidades al inicio del ejercicio		182,427,229
Disponibilidades al cierre del ejercicio		<u>78,276,252</u>




 Héctor José Rizek
 Gerente General y Miembro del Consejo de Administración


 José Carrero
 VP Finanzas y Riesgos



 José Emilio Ramírez
 Gerente de Contabilidad

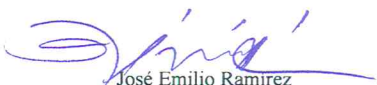
AFP CRECER
Estado de Flujos de Efectivo
 Periodo 01 de Diciembre 2019 - 31 de Diciembre 2019
 RD\$

Efectivo por Actividades de Operación:	
Resultado Neto del ejercicio	43,884,741
Abonos (Cargos) a resultados que no generan flujo de efect	(24,019,698)
Intereses devengados y no cobrados	0
Provisiones y Previsiones	-24,400,366
Depreciación del activo fijo	380,668
Amortización de gastos diferidos	0
Total Efectivo por Resultado Ejercicio	19,865,044
Cambios en Activos y Pasivos	
(Incremento) Disminución en cuentas por cobrar	74,900,890
(Incremento) Disminución en Garantía de Rentabilidad	-8,531,836
(Incremento) Disminución en Pagos Anticipados	-12,008,114
(Incremento) Disminución en Gastos Diferidos	1,802
(Incremento) Disminución en Otros Activos Corrientes	0
Incremento (Disminución) en cuentas comerciales por paga	-3,672,824
Incremento (Disminución) en Deudas Fiscales y Sociales	2,003,425
Incremento (Disminución) en Otros Pasivos	16,612,840
Total Efectivo por Actividad de Operación	89,171,227
Efectivo por Actividades de Inversión	
Ventas (Compras) Activos Fijos	-1,388,538
Retiro (Colocación) en Inversión Temporaria y Permanent	-64,887,053
Total Efectivo por Actividades de Inversión	(66,275,591)
Flujo de Efectivo Originado en Actividades de Financiamiento	
Aportes de Capital	0
Dividendos Pagados	0
Incremento (disminución) deudas a corto plazo (pago netos)	0
Incremento de deudas a largo plazo	0
Pago Deudas a largo plazo	0
Flujos de efectivo provisto (usado) actividad de financiamiento	0
Aumento (Disminución) Neto en el Efectivo	22,895,637
Disponibilidades al inicio del ejercicio	55,380,615
Disponibilidades al cierre del ejercicio	<u>78,276,252</u>




 Héctor José Rizek
 Gerente General y Miembro del Consejo de Administración


 José Carrero
 VP Finanzas y Riesgos


 José Emilio Ramirez
 Gerente de Contabilidad