



SCOTIA CRECER AFP

Balance General

Al 31 de Mayo del 2018

RD\$

ACTIVO		2,161,587,710
ACTIVO DISPONIBLE		59,404,321
Efectivo	199,314	
Cuentas Corrientes Instituciones Financieras	59,205,007	
CUENTAS POR COBRAR		153,940,101
Cuentas por Cobrar Fondos de Pensiones	139,373,986	
Otras Cuentas por Cobrar	14,566,115	
INVERSIONES		700,412,967
Inversiones - Sector Público	54,870,695	
Inversiones Instituciones Financieras	635,059,672	
Inversiones - Empresas	10,482,600	
Otras Inversiones	0	
GARANTÍA DE RENTABILIDAD		1,096,522,783
Garantía de Rentabilidad	1,096,522,783	
ACTIVOS FIJOS		11,046,712
Mobiliario y Equipos	56,564,896	
Construcciones y Mejoras en Proceso	620,922	
Mejoras en Propiedades Arrendadas	25,313,831	
(Depreciación Acumulada de Activos Fijos)	(71,452,937)	
OTROS ACTIVOS		140,260,825
Pagos Anticipados	127,520,756	
Impuesto Sobre la Renta Diferido	11,852,235	
Gastos Diferidos	0	
Bienes Diversos	887,834	
TOTAL ACTIVO		<u>2,161,587,710</u>
Cuentas de Orden (Debe)		104,301,836,561
Activos de los Fondos Administrados	104,301,836,561	



PASIVO		259,861,562
PASIVO CORRIENTE		259,861,562
Cuentas por Pagar Fondos de Pensiones	1,368,823	
Cuentas por Pagar Compañías de Seguros	1,332,153	
Cotizaciones al Sistema Dominicano de Seguridad Social por	1,491,281	
Acreedores Diversos	46,486,562	
Provisiones	209,182,743	
PASIVO A LARGO PLAZO		0
Provisiones	0	
TOTAL PASIVO		259,861,562
PATRIMONIO		1,901,726,147
CAPITAL EN CIRCULACION		235,950,000
Capital	235,950,000	
APORTES PATRIMONIALES NO CAPITALIZADOS		0
Primas sobre Acciones	0	
RESERVAS PATRIMONIALES		23,595,000
Reservas Obligatorias	23,595,000	
RESULTADOS ACUMULADOS DE EJERCICIOS ANTERIORES		1,210,356,679
Utilidades por Aplicar	1,210,356,679	
RESULTADOS DEL EJERCICIO		431,824,468
Beneficios (Pérdidas) del Ejercicio	431,824,468	
TOTAL PATRIMONIO		1,901,726,147
TOTAL PASIVO Y PATRIMONIO		2,161,587,710
Cuentas de Orden (Haber)		104,301,836,561
Contracuenta de los Activos de los Fondos Administrados	104,301,836,561	


Héctor Salcedo
Miembro del Consejo de Directores

José Carrero
Gerente de Finanzas

José Emilio Ramírez
Gerente de Contabilidad

SCOTIA CRECER AFP
Estado de Resultados
 Periodo 01 de Mayo 2018 - 31 de Mayo 2018
 RD\$


INGRESOS		115,182,744
INGRESOS OPERACIONALES		104,182,757
Comisión Mensual Administrativa	44,634,976	
Comisión Anual Complementaria	59,531,831	
Intereses por Retrasos	15,950	
INGRESOS FINANCIEROS		10,476,547
Intereses Ganados	3,361,191	
Dividendos Ganados	0	
Rendimiento Garantía de Rentabilidad	7,113,130	
Otros Ingresos Financieros	2,227	
INGRESOS EXTRAORDINARIOS		523,440
Ingresos Extraordinarios	523,440	
TOTAL INGRESOS		115,182,744
GASTOS		33,016,446
GASTOS OPERACIONALES		23,365,154
Gastos del Personal de Ventas	7,279,798	
Gastos del Personal Administrativo	8,000,129	
Gastos por Servicios Externos	8,085,228	
GASTOS GENERALES		9,578,312
Gastos de Traslados y Comunicaciones	1,092,218	
Gastos de Infraestructura	1,887,751	
Gastos Diversos	6,598,343	
GASTOS FINANCIEROS		12,384
Intereses por Financiamiento		
Pérdida Garantía Rentabilidad	0	
Otros Gastos Financieros	12,384	
GASTOS EXTRAORDINARIOS		60,595
Gastos Extraordinarios	60,595	
RESULTADO ANTES DE IMPUESTO SOBRE LA RENTA		82,166,297
IMPUESTO SOBRE LA RENTA		22,083,848
Impuestos sobre Resultados	22,083,848	
RESULTADO DEL EJERCICIO		60,082,450



Héctor Salcedo
 Miembro del Consejo de Directores



José Carrero
 Gerente de Finanzas



José Emilio Ramírez
 Gerente de Contabilidad

SCOTIA CRECER AFP
Estado de Resultados
 Período 01 de Enero 2018 - 31 de Mayo 2018
 RD\$

INGRESOS		758,534,513
INGRESOS OPERACIONALES		695,704,675
Comisión Mensual Administrativa	217,629,286	
Comisión Anual Complementaria	477,999,737	
Intereses por Retrasos	75,653	
INGRESOS FINANCIEROS		60,865,620
Intereses Ganados	17,901,472	
Dividendos Ganados	0	
Rendimiento Garantía de Rentabilidad	37,189,986	
Otros Ingresos Financieros	5,774,161	
INGRESOS EXTRAORDINARIOS		1,964,217
Ingresos Extraordinarios	1,964,217	
TOTAL INGRESOS		758,534,513
GASTOS		167,195,090
GASTOS OPERACIONALES		126,361,241
Gastos del Personal de Ventas	41,407,740	
Gastos del Personal Administrativo	44,302,382	
Gastos por Servicios Externos	40,651,118	
GASTOS GENERALES		39,430,143
Gastos de Traslados y Comunicaciones	4,667,295	
Gastos de Infraestructura	9,930,678	
Gastos Diversos	24,832,169	
GASTOS FINANCIEROS		1,260,781
Intereses por Financiamiento	0	
Otros Gastos Financieros	1,260,781	
GASTOS EXTRAORDINARIOS		142,926
Gastos Extraordinarios	142,926	
RESULTADO ANTES DE IMPUESTO SOBRE LA RENTA		591,339,423
IMPUESTO SOBRE LA RENTA		159,514,955
Impuestos sobre Resultados	159,514,955	
RESULTADO DEL EJERCICIO		431,824,468


 Héctor Salcedo

Miembro del Consejo de Directores


 José Carrero
 Gerente de Finanzas


 José Emilio Ramírez
 Gerente de Contabilidad

SCOTIA CRECER AFP
Estado de Flujos de Efectivo
 Período 01 de Mayo 2018 - 31 de Mayo 2018
RDS

Efectivo por Actividades de Operación:

 Resultado Neto del ejercicio 60,082,450

 Abonos (Cargos) a resultados que no generan flujo de efectivo: 30,698,115

Intereses devengados y no cobrados

 Provisiones y Previsiones 30,145,830

 Depreciación del activo fijo 552,285

 Amortización de gastos diferidos 0
Total Efectivo por Resultado Ejercicio **90,780,565**
Cambios en Activos y Pasivos

 (Incremento) Disminución en cuentas por cobrar 19,009,035

 (Incremento) Disminución en Garantía de Rentabilidad (11,128,130)

 (Incremento) Disminución en Pagos Anticipados (33,158,144)

 (Incremento) Disminución en Gastos Diferidos 0

 (Incremento) Disminución en Otros Activos Corrientes 0

 Incremento (Disminución) en cuentas comerciales por pagar (7,036,094)

 Incremento (Disminución) en Deudas Fiscales y Sociales 14,714,529

 Incremento (Disminución) en Otros Pasivos (131,172)
Total Efectivo por Actividad de Operación **73,050,589**
Efectivo por Actividades de Inversión

 Ventas (Compras) Activos Fijos 0

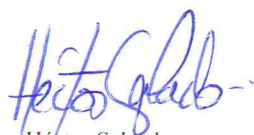
 Retiro (Colocación) en Inversión Temporaria y Permanente (93,375,477)
Total Efectivo por Actividades de Inversión **(93,375,477)**
Flujo de Efectivo Originado en Actividades de Financiamiento

 Aportes de Capital 0

 Dividendos Pagados 0

 Incremento (disminución) deudas a corto plazo (pago netos) 0


 Incremento de deudas a largo plazo 0

 Pago Deudas a largo plazo 0
Flujos de efectivo provisto (usado) actividad de financiamiento **0**
Aumento (Disminución) Neto en el Efectivo **(20,324,888)**
Disponibilidades al inicio del ejercicio **79,729,209**
Disponibilidades al cierre del ejercicio **59,404,321**


Héctor Salcedo
Miembro del Consejo de Directores



José Carrero
Gerente de Finanzas



José Emilio Ramirez
Gerente de Contabilidad

SCOTIA CRECER AFP
Estado de Flujos de Efectivo
 Período 01 de Enero 2018 - 31 de Mayo 2018
 RD\$

Efectivo por Actividades de Operación:	
Resultado Neto del ejercicio	431,824,468
Abonos (Cargos) a resultados que no generan flujo de efec	185,956,973
Intereses devengados y no cobrados	
Provisiones y Previsiones	38,418,918
Depreciación del activo fijo	2,707,815
Amortización de gastos diferidos	144,830,240
Total Efectivo por Resultado Ejercicio	617,781,440
Cambios en Activos y Pasivos	
(Incremento) Disminución en cuentas por cobrar	247,700,093
(Incremento) Disminución en Garantía de Rentabilidad	(56,930,160)
(Incremento) Disminución en Pagos Anticipados	(108,584,452)
(Incremento) Disminución en Gastos Diferidos	(144,830,240)
(Incremento) Disminución en Otros Activos Corrientes	
Incremento (Disminución) en cuentas comerciales por paga	(827,847)
Incremento (Disminución) en Deudas Fiscales y Sociales	10,680,530
Incremento (Disminución) en Otros Pasivos	(961,844)
Total Efectivo por Actividad de Operación	564,027,521
Efectivo por Actividades de Inversión	
Ventas (Compras) Activos Fijos	(2,560,250)
Retiro (Colocación) en Inversión Temporaria y Permanen	(160,033,359)
Total Efectivo por Actividades de Inversión	(162,593,609)
Flujo de Efectivo Originado en Actividades de Financiamiento	
Aportes de Capital	0
Dividendos Pagados	(530,000,000)
Incremento (disminución) deudas a corto plazo (pago netos)	0
Incremento de deudas a largo plazo	0
Pago Deudas a largo plazo	0
Flujos de efectivo provisto (usado) actividad de financiamiento	(530,000,000)
Aumento (Disminución) Neto en el Efectivo	(128,566,088)
Disponibilidades al inicio del ejercicio	187,970,409
Disponibilidades al cierre del ejercicio	59,404,321


 Héctor Salcedo
 Miembro del Consejo de Directores


 José Carrero
 Gerente de Finanzas


 José Emilio Ramirez
 Gerente de Contabilidad

SCOTIA CRECER AFP
Estado de Cambios en el Patrimonio
 Período 01 de Enero 2018 - 31 de Mayo 2018
 RD\$

	CAPITAL EN CIRCULACIÓN	APORTES PATRIMONIALES NO CAPITALIZADOS	RESERVAS PATRIMONIALES	RESULTADOS ACUMULADOS	RESULTADOS DEL EJERCICIO	TOTAL
Saldo al Inicio del Período	235,950,000		23,595,000	654,807,785	1,085,548,894	1,999,901,679
Capitalización Resultados del Período Anterior				1,085,548,894	(1,085,548,894)	0
Dividendos				(530,000,000)	0	(530,000,000)
Aumento (Disminución) del Capital Social						
Variación en Aportes para Incrementos de Capital						
Incremento de la Reserva Legal						
Incremento en Otras Reservas						
Otros						
Resultados del Ejercicio					431,824,468	431,824,468
Saldo al Final del Período	235,950,000	0	23,595,000	1,210,356,679	431,824,468	1,901,726,147



Héctor Salcedo
 Miembro del Consejo de Directores



José Carrero
 Gerente de Finanzas



José Emilio Ramírez
 Gerente de Contabilidad

SCOTIA CRECER AFP
Determinación Patrimonio Neto
Al 31/05/2018

<u>CODIGO</u>	<u>RUBRO</u>	<u>OPERADOR</u>	<u>EN RD\$</u>
1.000	Total Patrimonio Contable al 31/05/2018	+/-	1,901,726,146.52
2.000	Operaciones con empresas vinculadas a la AFP de corto plazo	-	60,070,729.53
3.000	Operaciones con empresas vinculadas a la AFP de largo plazo	-	-
4.000	Inversiones en empresas vinculadas a la AFP	-	204,640,694.62
5.000	Patrimonio Neto	=	1,637,014,722.37
6.000	Capital Mínimo Exigido		552,081,210.52
7.000	Superávit o (Déficit) de Capital Mínimo		1,084,933,511.85
8.000	Número Total de Afiliados a la AFP		1,118,916



Héctor Salcedo

Miembro del Consejo de Directores



José Carrero

Gerente de Finanzas



José Emilio Ramírez

Gerente de Contabilidad