



SCOTIA GRECER AFP

Balance General

Al 30 de Abril del 2018

RDS

ACTIVO		2,063,812,167
ACTIVO DISPONIBLE		79,729,209
Efectivo	199,309	
Cuentas Corrientes Instituciones Financieras	79,529,900	
CUENTAS POR COBRAR		172,949,136
Cuentas por Cobrar Fondos de Pensiones	159,433,517	
Otras Cuentas por Cobrar	13,515,619	
INVERSIONES		607,037,490
Inversiones - Sector Público	54,496,427	
Inversiones Instituciones Financieras	542,058,463	
Inversiones - Empresas	10,482,600	
Otras Inversiones	0	
GARANTÍA DE RENTABILIDAD		1,085,394,654
Garantía de Rentabilidad	1,085,394,654	
ACTIVOS FIJOS		11,598,997
Mobiliario y Equipos	56,564,896	
Construcciones y Mejoras en Proceso	620,922	
Mejoras en Propiedades Arrendadas	25,313,831	
(Depreciación Acumulada de Activos Fijos)	(70,900,652)	
OTROS ACTIVOS		107,102,682
Pagos Anticipados	94,362,612	
Impuesto Sobre la Renta Diferido	11,852,235	
Gastos Diferidos	0	
Bienes Diversos	887,834	
TOTAL ACTIVO		<u>2,063,812,167</u>
Cuentas de Orden (Debe)		103,267,302,491
Activos de los Fondos Administrados	103,267,302,491	



PASIVO		222,168,469
PASIVO CORRIENTE		222,168,469
Cuentas por Pagar Fondos de Pensiones	2,707,689	
Cuentas por Pagar Compañías de Seguros	1	
Cotizaciones al Sistema Dominicano de Seguridad Social por	1,663,558	
Acreedores Diversos	38,760,308	
Provisiones	179,036,913	
PASIVO A LARGO PLAZO		0
Provisiones	0	
TOTAL PASIVO		222,168,469
PATRIMONIO		1,841,643,697
CAPITAL EN CIRCULACION		235,950,000
Capital	235,950,000	
APORTES PATRIMONIALES NO CAPITALIZADOS		0
Primas sobre Acciones	0	
RESERVAS PATRIMONIALES		23,595,000
Reservas Obligatorias	23,595,000	
RESULTADOS ACUMULADOS DE EJERCICIOS ANTERIORES		1,210,356,679
Utilidades por Aplicar	1,210,356,679	
RESULTADOS DEL EJERCICIO		371,742,018
Beneficios (Pérdidas) del Ejercicio	371,742,018	
TOTAL PATRIMONIO		1,841,643,697
TOTAL PASIVO Y PATRIMONIO		2,063,812,167
Cuentas de Orden (Haber)		103,267,302,491
Contracuenta de los Activos de los Fondos Administrados	103,267,302,491	


Robert Williams
Presidente del Consejo de Directores

José Carrero
Gerente de Finanzas

José Emilio Ramírez
Gerente de Contabilidad

SCOTIA CRECER AFP
Estado de Resultados
 Período 01 de Abril 2018 - 30 de Abril 2018
 RDS

INGRESOS		145,194,913
INGRESOS OPERACIONALES		132,509,894
Comisión Mensual Administrativa	43,742,012	
Comisión Anual Complementaria	88,754,083	
Intereses por Retrasos	13,798	
INGRESOS FINANCIEROS		12,498,237
Intereses Ganados	3,686,286	
Dividendos Ganados	0	
Rendimiento Garantía de Rentabilidad	7,086,823	
Otros Ingresos Financieros	1,725,127	
INGRESOS EXTRAORDINARIOS		186,783
Ingresos Extraordinarios	186,783	
TOTAL INGRESOS		145,194,913
GASTOS		33,645,144
GASTOS OPERACIONALES		25,087,812
Gastos del Personal de Ventas	8,729,219	
Gastos del Personal Administrativo	7,445,886	
Gastos por Servicios Externos	8,912,708	
GASTOS GENERALES		7,524,984
Gastos de Traslados y Comunicaciones	776,484	
Gastos de Infraestructura	1,914,220	
Gastos Diversos	4,834,280	
GASTOS FINANCIEROS		975,077
Intereses por Financiamiento		
Pérdida Garantía Rentabilidad	0	
Otros Gastos Financieros	975,077	
GASTOS EXTRAORDINARIOS		57,270
Gastos Extraordinarios	57,270	
RESULTADO ANTES DE IMPUESTO SOBRE LA RENTA		111,549,770
IMPUESTO SOBRE LA RENTA		30,072,801
Impuestos sobre Resultados	30,072,801	
RESULTADO DEL EJERCICIO		81,476,968



Robert Williams
 Presidente del Consejo de Directores



José Carrero
 Gerente de Finanzas



José Emilio Ramirez
 Gerente de Contabilidad

SCOTIA CRECER AFP
Estado de Resultados
 Período 01 de Enero 2018 - 30 de Abril 2018
 RD\$

INGRESOS		643,351,769
INGRESOS OPERACIONALES		591,521,918
Comisión Mensual Administrativa	172,994,310	
Comisión Anual Complementaria	418,467,906	
Intereses por Retrasos	59,703	
INGRESOS FINANCIEROS		50,389,073
Intereses Ganados	14,540,282	
Dividendos Ganados	0	
Rendimiento Garantía de Rentabilidad	30,076,857	
Otros Ingresos Financieros	5,771,935	
INGRESOS EXTRAORDINARIOS		1,440,778
Ingresos Extraordinarios	1,440,778	
TOTAL INGRESOS		643,351,769
GASTOS		134,178,644
GASTOS OPERACIONALES		102,996,086
Gastos del Personal de Ventas	34,127,943	
Gastos del Personal Administrativo	36,302,254	
Gastos por Servicios Externos	32,565,890	
GASTOS GENERALES		29,851,830
Gastos de Traslados y Comunicaciones	3,575,077	
Gastos de Infraestructura	8,042,927	
Gastos Diversos	18,233,826	
GASTOS FINANCIEROS		1,248,397
Intereses por Financiamiento	0	
Otros Gastos Financieros	1,248,397	
GASTOS EXTRAORDINARIOS		82,331
Gastos Extraordinarios	82,331	
RESULTADO ANTES DE IMPUESTO SOBRE LA RENTA		509,173,125
IMPUESTO SOBRE LA RENTA		137,431,107
Impuestos sobre Resultados	137,431,107	
RESULTADO DEL EJERCICIO		371,742,018



Robert Williams
 Presidente del Consejo de Directores




José Carrero
 Gerente de Finanzas



José Emilio Ramírez
 Gerente de Contabilidad

SCOTIA CRECER AFP
Estado de Cambios en el Patrimonio
 Periodo 01 de Enero 2018 - 30 de Abril 2018
 RD\$


	CAPITAL EN CIRCULACION	APORTES PATRIMONIALES NO CAPITALIZADOS	RESERVAS PATRIMONIALES	RESULTADOS ACUMULADOS	RESULTADOS DEL EJERCICIO	TOTAL
Saldo al Inicio del Periodo	235,950,000		23,595,000	654,807,785	1,085,548,894	1,999,901,679
Capitalización Resultados del Periodo Anterior				1,085,548,894	(1,085,548,894)	0
Dividendos				(530,000,000)	0	(530,000,000)
Aumento (Disminución) del Capital Social						
Variación en Aportes para Incrementos de Capital						
Incremento de la Reserva Legal						
Incremento en Otras Reservas						
Otros						
Resultados del Ejercicio					371,742,018	371,742,018
Saldo al Final del Periodo	235,950,000	0	23,595,000	1,210,356,679	371,742,018	1,841,643,697



Robert Williams
 Presidente del Consejo de Directores



José Carrero
 Gerente de Finanzas



José Emilio Ramirez
 Gerente de Contabilidad

SCOTIA CRECER AFP
 Determinación Patrimonio Neto
 Al 30/04/2018

<u>CODIGO</u>	<u>RUBRO</u>	<u>OPERADOR</u>	<u>EN RD\$</u>
1.000	Total Patrimonio Contable al 30/04/2018	+/-	1,841,643,696.98
2.000	Operaciones con empresas vinculadas a la AFP de corto plazo	-	70,007,587.91
3.000	Operaciones con empresas vinculadas a la AFP de largo plazo	-	-
4.000	Inversiones en empresas vinculadas a la AFP	-	203,545,164.72
5.000	Patrimonio Neto	=	1,568,090,944.35
6.000	Capital Mínimo Exigido		552,081,210.52
7.000	Superávit o (Déficit) de Capital Mínimo		1,016,009,733.83

8.000	Número Total de Afiliados a la AFP		1,116,255
-------	------------------------------------	--	-----------



Robert Williams
 Presidente del Consejo de Directores



José Carrero
 Gerente de Finanzas



José Emilio Ramírez
 Gerente de Contabilidad

SCOTIA CRECER AFP
Estado de Flujos de Efectivo
 Período 01 de Abril 2018 - 30 de Abril 2018
RDS

Efectivo por Actividades de Operación:

Resultado Neto del ejercicio	81,476,968	
Abonos (Cargos) a resultados que no generan flujo de efectivo:		
Intereses devengados y no cobrados	(103,236,621)	
Provisiones y Previsiones	(103,794,691)	
Depreciación del activo fijo	558,070	
Amortización de gastos diferidos	0	
Total Efectivo por Resultado Ejercicio		(21,759,652)

Cambios en Activos y Pasivos

(Incremento) Disminución en cuentas por cobrar	(20,459,197)	
(Incremento) Disminución en Garantía de Rentabilidad	(11,061,997)	
(Incremento) Disminución en Pagos Anticipados	(18,508,782)	
(Incremento) Disminución en Gastos Diferidos	0	
(Incremento) Disminución en Otros Activos Corrientes	0	
Incremento (Disminución) en cuentas comerciales por pagar	(4,432,823)	
Incremento (Disminución) en Deudas Fiscales y Sociales	(1,458,839)	
Incremento (Disminución) en Otros Pasivos	(406,342)	
Total Efectivo por Actividad de Operación		(78,087,634)

Efectivo por Actividades de Inversión

Ventas (Compras) Activos Fijos	0	
Retiro (Colocación) en Inversión Temporal y Permanente	43,094,882	
Total Efectivo por Actividades de Inversión		43,094,882


Flujo de Efectivo Originado en Actividades de Financiamiento

Aportes de Capital	0	
Dividendos Pagados	(530,000,000)	
Incremento (disminución) deudas a corto plazo (pago netos)	0	
Incremento de deudas a largo plazo	0	
Pago Deudas a largo plazo	0	
Flujos de efectivo provisto (usado) actividad de financiamiento		(530,000,000)

Aumento (Disminución) Neto en el Efectivo **(564,992,752)**

Disponibilidades al inicio del ejercicio **644,721,961**

Disponibilidades al cierre del ejercicio **79,729,209**



Robert Williams
Presidente del Consejo de Directores



José Carrero
Gerente de Finanzas



José Emilio Ramírez
Gerente de Contabilidad

SCOTIA CRECER AFP
Estado de Flujos de Efectivo
 Período 01 de Enero 2018 - 30 de Abril 2018
 RD\$

Efectivo por Actividades de Operación:		
Resultado Neto del ejercicio	371,742,018	
Abonos (Cargos) a resultados que no generan flujo de efec:	155,258,857	
Intereses devengados y no cobrados		
Provisiones y Previsiones	8,273,088	
Depreciación del activo fijo	2,155,530	
Amortización de gastos diferidos	144,830,240	
Total Efectivo por Resultado Ejercicio		527,000,875
Cambios en Activos y Pasivos		
(Incremento) Disminución en cuentas por cobrar	228,691,059	
(Incremento) Disminución en Garantía de Rentabilidad	(45,802,030)	
(Incremento) Disminución en Pagos Anticipados	(75,426,308)	
(Incremento) Disminución en Gastos Diferidos	(144,830,240)	
(Incremento) Disminución en Otros Activos Corrientes		
Incremento (Disminución) en cuentas comerciales por paga	6,208,247	
Incremento (Disminución) en Deudas Fiscales y Sociales	(4,033,999)	
Incremento (Disminución) en Otros Pasivos	(830,672)	
Total Efectivo por Actividad de Operación		490,976,932
Efectivo por Actividades de Inversión		
Ventas (Compras) Activos Fijos	(2,560,250)	
Retiro (Colocación) en Inversión Temporaria y Permanen:	(66,657,882)	
Total Efectivo por Actividades de Inversión		(69,218,132)
Flujo de Efectivo Originado en Actividades de Financiamiento		
Aportes de Capital	0	
Dividendos Pagados	(530,000,000)	
Incremento (disminución) deudas a corto plazo (pago netos)	0	
Incremento de deudas a largo plazo	0	
Pago Deudas a largo plazo	0	
Flujos de efectivo provisto (usado) actividad de financiamiento		(530,000,000)
Aumento (Disminución) Neto en el Efectivo		(108,241,200)
Disponibilidades al inicio del ejercicio		187,970,409
Disponibilidades al cierre del ejercicio		79,729,209



Robert Williams
 Presidente del Consejo de Directores



José Carrero
 Gerente de Finanzas



José Emilio Ramírez
 Gerente de Contabilidad