

SCOTIA CRECER AFP
Balance General
 Al 30 de Noviembre de 2017
 RD\$

ACTIVO		2,213,614,564
ACTIVO DISPONIBLE		113,682,086
Efectivo	197,983	
Cuentas Corrientes Instituciones Financieras	113,484,103	
CUENTAS POR COBRAR		300,521,494
Cuentas por Cobrar Fondos de Pensiones	290,631,630	
Otras Cuentas por Cobrar	9,889,864	
INVERSIONES		482,168,143
Inversiones - Sector Público	0	
Inversiones Instituciones Financieras	471,685,543	
Inversiones - Empresas	10,482,600	
Otras Inversiones	0	
GARANTÍA DE RENTABILIDAD		1,027,882,001
Garantía de Rentabilidad	1,027,882,001	
ACTIVOS FIJOS		11,718,577
Mobiliario y Equipos	54,004,645	
Construcciones y Mejoras en Proceso	620,922	
Mejoras en Propiedades Arrendadas	25,313,831	
(Depreciación Acumulada de Activos Fijos)	(68,220,822)	
OTROS ACTIVOS		277,642,262
Pagos Anticipados	269,297,495	
Impuesto Sobre la Renta Diferido	7,456,933	
Gastos Diferidos	0	
Bienes Diversos	887,834	
TOTAL ACTIVO		<u>2,213,614,564</u>
Cuentas de Orden (Debe)		96,971,912,729
Activos de los Fondos Administrados	96,971,912,729	





PASIVO		417,842,714
PASIVO CORRIENTE		417,842,714
Cuentas por Pagar Fondos de Pensiones	7,252,961	
Cuentas por Pagar Compañías de Seguros	420,060	
Cotizaciones al Sistema Dominicano de Seguridad Social por	1,565,583	
Acreedores Diversos	36,378,259	
Provisiones	372,225,851	
PASIVO A LARGO PLAZO		0
Provisiones		0
TOTAL PASIVO		417,842,714
PATRIMONIO		1,795,771,849
CAPITAL EN CIRCULACION		235,950,000
Capital	235,950,000	
APORTES PATRIMONIALES NO CAPITALIZADOS		0
Primas sobre Acciones	0	
RESERVAS PATRIMONIALES		23,595,000
Reservas Obligatorias	23,595,000	
RESULTADOS ACUMULADOS DE EJERCICIOS ANTERIORES		654,807,785
Utilidades por Aplicar	654,807,785	
RESULTADOS DEL EJERCICIO		881,419,064
Beneficios (Pérdidas) del Ejercicio	881,419,064	
TOTAL PATRIMONIO		1,795,771,849
TOTAL PASIVO Y PATRIMONIO		2,213,614,564
Cuentas de Orden (Haber)		96,971,912,729
Contracuenta de los Activos de los Fondos Administrados	96,971,912,729	



Héctor Salcedo
Miembro Consejo de Directores




Ilich Tupayachi
Director de Finanzas



José Emilio Ramírez
Gerente de Contabilidad

SCOTIA CRECER AFP
Estado de Resultados
 Período 01 de Enero 2017 - 30 de Noviembre 2017
 RD\$


INGRESOS		1,564,758,596
INGRESOS OPERACIONALES		1,438,088,900
Comisión Mensual Administrativa	445,629,814	
Comisión Anual Complementaria	992,271,355	
Intereses por Retrasos	187,731	
INGRESOS FINANCIEROS		122,278,353
Intereses Ganados	35,294,375	
Dividendos Ganados	0	
Rendimiento Garantía de Rentabilidad	84,432,176	
Otros Ingresos Financieros	2,551,801	
INGRESOS EXTRAORDINARIOS		4,391,344
Ingresos Extraordinarios	4,391,344	
TOTAL INGRESOS		1,564,758,596
GASTOS		357,711,111
GASTOS OPERACIONALES		280,123,528
Gastos del Personal de Ventas	80,272,099	
Gastos del Personal Administrativo	107,630,622	
Gastos por Servicios Externos	92,220,808	
GASTOS GENERALES		74,227,797
Gastos de Traslados y Comunicaciones	7,580,081	
Gastos de Infraestructura	24,465,509	
Gastos Diversos	42,182,207	
GASTOS FINANCIEROS		2,305,209
Intereses por Financiamiento	0	
Otros Gastos Financieros	2,305,209	
GASTOS EXTRAORDINARIOS		1,054,576
Gastos Extraordinarios	1,054,576	
RESULTADO ANTES DE IMPUESTO SOBRE LA RENTA		1,207,047,486
IMPUESTO SOBRE LA RENTA		325,628,421
Impuestos sobre Resultados	325,628,421	
RESULTADO DEL EJERCICIO		881,419,064



Héctor Salcedo
 Miembro Consejo de Directores



Ilich Tupayachi
 Director de Finanzas



José Emilio Ramírez
 Gerente de Contabilidad

SCOTIA CRECER AFP
Estado de Resultados
 Período 01 de Noviembre 2017 - 30 de Noviembre 2017
 RD\$

INGRESOS		214,049,033
INGRESOS OPERACIONALES		201,532,131
Comisión Mensual Administrativa	42,408,607	
Comisión Anual Complementaria	159,106,402	
Intereses por Retrasos	17,122	
INGRESOS FINANCIEROS		11,418,552
Intereses Ganados	1,967,707	
Dividendos Ganados	0	
Rendimiento Garantía de Rentabilidad	9,331,601	
Otros Ingresos Financieros	119,243	
INGRESOS EXTRAORDINARIOS		1,098,350
Ingresos Extraordinarios	1,098,350	
TOTAL INGRESOS		214,049,033
GASTOS		29,088,819
GASTOS OPERACIONALES		21,905,803
Gastos del Personal de Ventas	6,625,967	
Gastos del Personal Administrativo	7,563,240	
Gastos por Servicios Externos	7,716,596	
GASTOS GENERALES		7,009,630
Gastos de Traslados y Comunicaciones	805,212	
Gastos de Infraestructura	2,018,252	
Gastos Diversos	4,186,166	
GASTOS FINANCIEROS		68,241
Intereses por Financiamiento		
Pérdida Garantía Rentabilidad	0	
Otros Gastos Financieros	68,241	
GASTOS EXTRAORDINARIOS		105,145
Gastos Extraordinarios	105,145	
RESULTADO ANTES DE IMPUESTO SOBRE LA RENTA		184,960,213
IMPUESTO SOBRE LA RENTA		49,939,258
Impuestos sobre Resultados	49,939,258	
RESULTADO DEL EJERCICIO		135,020,956



Héctor Salcedo
 Miembro Consejo de Directores




Illich Tupayachi
 Director de Finanzas



José Emilio Ramírez
 Gerente de Contabilidad

SCOTIA CRECER AFP
Estado de Flujos de Efectivo
 Período 01 de Enero 2017 - 30 de Noviembre 2017
 RD\$

Efectivo por Actividades de Operación:	
Resultado Neto del ejercicio	881,419,064
Abonos (Cargos) a resultados que no generan flujo de efec	503,475,289
Intereses devengados y no cobrados	
Provisiones y Previsiones	354,135,536
Depreciación del activo fijo	4,509,513
Amortización de gastos diferidos	144,830,240
Total Efectivo por Resultado Ejercicio	1,384,894,354
Cambios en Activos y Pasivos	
(Incremento) Disminución en cuentas por cobrar	(140,062,202)
(Incremento) Disminución en Garantía de Rentabilidad	(139,642,608)
(Incremento) Disminución en Pagos Anticipados	(217,558,135)
(Incremento) Disminución en Gastos Diferidos	(144,830,240)
(Incremento) Disminución en Otros Activos Corrientes	
Incremento (Disminución) en cuentas comerciales por paga	10,062,376
Incremento (Disminución) en Deudas Fiscales y Sociales	(3,794,542)
Incremento (Disminución) en Otros Pasivos	303,816
Total Efectivo por Actividad de Operación	749,372,820
Efectivo por Actividades de Inversión	
Ventas (Compras) Activos Fijos	(3,941,865)
Retiro (Colocación) en Inversión Temporaria y Permanen	(17,625,408)
Total Efectivo por Actividades de Inversión	(21,567,273)
Flujo de Efectivo Originado en Actividades de Financiamiento	
Aportes de Capital	0
Dividendos Pagados	(650,000,000)
Incremento (disminución) deudas a corto plazo (pago netos	0
Incremento de deudas a largo plazo	0
Pago Deudas a largo plazo	0
Flujos de efectivo provisto (usado) actividad de financiamiento	(650,000,000)
Aumento (Disminución) Neto en el Efectivo	77,805,547
Disponibilidades al inicio del ejercicio	35,876,539
Disponibilidades al cierre del ejercicio	113,682,086


 Héctor Salcedo
 Miembro Consejo de Directores


 Illich Tupayachi
 Director de Finanzas


 José Emilio Ramirez
 Gerente de Contabilidad

SCOTIA CRECER AFP
Estado de Flujos de Efectivo
 Período 01 de Noviembre 2017 - 30 de Noviembre 2017
 RD\$

Efectivo por Actividades de Operación:

Resultado Neto del ejercicio	135,020,956
Abonos (Cargos) a resultados que no generan flujo de efectivo:	37,169,129
Intereses devengados y no cobrados	
Provisiones y Previsiones	36,586,468
Depreciación del activo fijo	582,661
Amortización de gastos diferidos	0

Total Efectivo por Resultado Ejercicio 172,190,085

Cambios en Activos y Pasivos

(Incremento) Disminución en cuentas por cobrar	(27,040,637)
(Incremento) Disminución en Garantía de Rentabilidad	(12,152,033)
(Incremento) Disminución en Pagos Anticipados	(20,274,630)
(Incremento) Disminución en Gastos Diferidos	0
(Incremento) Disminución en Otros Activos Corrientes	0
Incremento (Disminución) en cuentas comerciales por pagar	2,789,794
Incremento (Disminución) en Deudas Fiscales y Sociales	2,637,792
Incremento (Disminución) en Otros Pasivos	(833,266)

Total Efectivo por Actividad de Operación 117,317,105

Efectivo por Actividades de Inversión

Ventas (Compras) Activos Fijos	(1,018,338)
Retiro (Colocación) en Inversión Temporal y Permanente	(71,971,022)

Total Efectivo por Actividades de Inversión (72,989,360)

Flujo de Efectivo Originado en Actividades de Financiamiento

Aportes de Capital	0
Dividendos Pagados	0
Incremento (disminución) deudas a corto plazo (pago netos)	0
Incremento de deudas a largo plazo	0
Pago Deudas a largo plazo	0
Flujos de efectivo provisto (usado) actividad de financiamiento	0

Aumento (Disminución) Neto en el Efectivo 44,327,744

Disponibilidades al inicio del ejercicio 69,354,342

Disponibilidades al cierre del ejercicio 113,682,086



Héctor Salcedo
Miembro Consejo de Directores



Illich Tupayachi
Director de Finanzas



José Emilio Ramírez
Gerente de Contabilidad

SCOTIA CRECER AFP
Estado de Cambios en el Patrimonio
 Período 01 de Enero 2017 - 30 de Noviembre 2017
RD\$


	CAPITAL EN CIRCULACION	APORTES PATRIMONIALES NO CAPITALIZADOS	RESERVAS PATRIMONIALES	RESULTADOS ACUMULADOS	RESULTADOS DEL EJERCICIO	TOTAL
Saldo al Inicio del Período	235,950,000		23,595,000	603,716,634	701,091,151	1,564,352,785
Capitalización Resultados del Período Anterior				701,091,151	(701,091,151)	0
Dividendos				(650,000,000)	0	(650,000,000)
Aumento (Disminución) del Capital Social						
Variación en Aportes para Incrementos de Capital						
Incremento de la Reserva Legal						
Incremento en Otras Reservas						
Otros						
Resultados del Ejercicio					881,419,064	881,419,064
Saldo al Final del Período	235,950,000	0	23,595,000	654,807,785	881,419,064	1,795,771,849



Héctor Salcedo
Miembro Consejo de Directores



Héctor Tupayachi
Director de Finanzas




José Emilio Ramírez
Gerente de Contabilidad

SCOTIA CRECER AFP
Determinación Patrimonio Neto
Al 30/11/2017


<u>CODIGO</u>	<u>RUBRO</u>	<u>OPERADOR</u>	<u>EN RD\$</u>
1.000	Total Patrimonio Contable al 30/11/2017	+/-	1,795,771,849.26
2.000	Operaciones con empresas vinculadas a la AFP de corto plazo	-	120,510,204.44
3.000	Operaciones con empresas vinculadas a la AFP de largo plazo	-	-
4.000	Inversiones en empresas vinculadas a la AFP	-	91,278,886.68
5.000	Patrimonio Neto	=	1,583,982,758.14
6.000	Capital Mínimo Exigido		520,693,445.04
7.000	Superávit o (Déficit) de Capital Mínimo		1,063,289,313.10

8.000	Número Total de Afiliados a la AFP		1,096,552
-------	------------------------------------	--	-----------




Héctor Salcedo

Miembro Consejo de Directores



Illich Tupayachi

Director de Finanzas



José Emilio Ramírez

Gerente de Contabilidad