

SCOTIA CRECER AFP
Balance General
 Al 31 de Octubre de 2017
 RD\$

ACTIVO		2,037,412,821
ACTIVO DISPONIBLE		69,354,342
Efectivo	197,802	
Cuentas Corrientes Instituciones Financieras	69,156,540	
CUENTAS POR COBRAR		273,480,857
Cuentas por Cobrar Fondos de Pensiones	262,849,663	
Otras Cuentas por Cobrar	10,631,193	
INVERSIONES		410,197,121
Inversiones - Sector Público	0	
Inversiones Instituciones Financieras	399,714,521	
Inversiones - Empresas	10,482,600	
Otras Inversiones	0	
GARANTÍA DE RENTABILIDAD		1,015,729,969
Garantía de Rentabilidad	1,015,729,969	
ACTIVOS FIJOS		11,282,900
Mobiliario y Equipos	53,427,302	
Construcciones y Mejoras en Proceso	179,928	
Mejoras en Propiedades Arrendadas	25,313,831	
(Depreciación Acumulada de Activos Fijos)	(67,638,161)	
OTROS ACTIVOS		257,367,633
Pagos Anticipados	249,022,865	
Impuesto Sobre la Renta Diferido	7,456,933	
Gastos Diferidos	0	
Bienes Diversos	887,834	
TOTAL ACTIVO		<u>2,037,412,821</u>
Cuentas de Orden (Debe)		95,673,300,378
Activos de los Fondos Administrados	95,673,300,378	



PASIVO		376,661,927
PASIVO CORRIENTE		376,661,927
Cuentas por Pagar Fondos de Pensiones	2,651,658	
Cuentas por Pagar Compañías de Seguros	1	
Cotizaciones al Sistema Dominicano de Seguridad Social por	1,411,362	
Acreedores Diversos	36,959,523	
Provisiones	335,639,383	
PASIVO A LARGO PLAZO		0
Provisiones		0
TOTAL PASIVO		376,661,927
PATRIMONIO		1,660,750,893
CAPITAL EN CIRCULACION		235,950,000
Capital	235,950,000	
APORTES PATRIMONIALES NO CAPITALIZADOS		0
Primas sobre Acciones	0	
RESERVAS PATRIMONIALES		23,595,000
Reservas Obligatorias	23,595,000	
RESULTADOS ACUMULADOS DE EJERCICIOS ANTERIORES		654,807,785
Utilidades por Aplicar	654,807,785	
RESULTADOS DEL EJERCICIO		746,398,109
Beneficios (Pérdidas) del Ejercicio	746,398,109	
TOTAL PATRIMONIO		1,660,750,893
TOTAL PASIVO Y PATRIMONIO		2,037,412,821
Cuentas de Orden (Haber)		95,673,300,378
Contracuenta de los Activos de los Fondos Administrados	95,673,300,378	



Robert Williams
Presidente del Consejo de Directores




Ilich Tupayachi
Director de Finanzas



José Emilio Ramírez
Gerente de Contabilidad

SCOTIA CRECER AFP
Estado de Resultados
 Período 01 de Octubre 2017 - 31 de Octubre 2017
 RD\$


INGRESOS		229,704,893
INGRESOS OPERACIONALES		216,657,913
Comisión Mensual Administrativa	41,907,902	
Comisión Anual Complementaria	174,733,648	
Intereses por Retrasos	16,363	
INGRESOS FINANCIEROS		12,860,884
Intereses Ganados	2,213,320	
Dividendos Ganados	0	
Rendimiento Garantía de Rentabilidad	10,554,218	
Otros Ingresos Financieros	93,345	
INGRESOS EXTRAORDINARIOS		186,097
Ingresos Extraordinarios	186,097	
TOTAL INGRESOS		229,704,893
GASTOS		33,616,098
GASTOS OPERACIONALES		26,818,776
Gastos del Personal de Ventas	6,760,536	
Gastos del Personal Administrativo	9,964,720	
Gastos por Servicios Externos	10,093,520	
GASTOS GENERALES		6,508,787
Gastos de Traslados y Comunicaciones	759,326	
Gastos de Infraestructura	1,959,454	
Gastos Diversos	3,790,008	
GASTOS FINANCIEROS		42,795
Intereses por Financiamiento		
Pérdida Garantía Rentabilidad	0	
Otros Gastos Financieros	42,795	
GASTOS EXTRAORDINARIOS		245,740
Gastos Extraordinarios	245,740	
RESULTADO ANTES DE IMPUESTO SOBRE LA RENTA		196,088,795
IMPUESTO SOBRE LA RENTA		52,943,975
Impuestos sobre Resultados	52,943,975	
RESULTADO DEL EJERCICIO		143,144,820



Robert Williams
 Presidente del Consejo de Directores



Ilich Tupayachi
 Director de Finanzas



José Emilio Ramírez
 Gerente de Contabilidad

SCOTIA CRECER AFP
Estado de Resultados
 Período 01 de Enero 2017 - 31 de Octubre 2017
 RD\$


INGRESOS		1,350,709,564
INGRESOS OPERACIONALES		1,236,556,769
Comisión Mensual Administrativa	403,221,207	
Comisión Anual Complementaria	833,164,953	
Intereses por Retrasos	170,609	
INGRESOS FINANCIEROS		110,859,801
Intereses Ganados	33,326,668	
Dividendos Ganados	0	
Rendimiento Garantía de Rentabilidad	75,100,575	
Otros Ingresos Financieros	2,432,558	
INGRESOS EXTRAORDINARIOS		3,292,994
Ingresos Extraordinarios	3,292,994	
TOTAL INGRESOS		1,350,709,564
GASTOS		328,622,292
GASTOS OPERACIONALES		258,217,725
Gastos del Personal de Ventas	73,646,132	
Gastos del Personal Administrativo	100,067,382	
Gastos por Servicios Externos	84,504,212	
GASTOS GENERALES		67,218,167
Gastos de Traslados y Comunicaciones	6,774,869	
Gastos de Infraestructura	22,447,257	
Gastos Diversos	37,996,041	
GASTOS FINANCIEROS		2,236,968
Intereses por Financiamiento	0	
Otros Gastos Financieros	2,236,968	
GASTOS EXTRAORDINARIOS		949,431
Gastos Extraordinarios	949,431	
RESULTADO ANTES DE IMPUESTO SOBRE LA RENTA		1,022,087,272
IMPUESTO SOBRE LA RENTA		275,689,163
Impuestos sobre Resultados	275,689,163	
RESULTADO DEL EJERCICIO		746,398,109



Robert Williams
 Presidente del Consejo de Directores



Ilich Tupayachi
 Director de Finanzas




José Emilio Ramírez
 Gerente de Contabilidad

SCOTIA GREGER AFP
Estado de Cambios en el Patrimonio
 Periodo 01 de Enero 2017 - 31 de Octubre 2017
 RD\$

	CAPITAL EN CIRCULACION	APORTES PATRIMONIALES NO CAPITALIZADOS	RESERVAS PATRIMONIALES	RESULTADOS ACUMULADOS	RESULTADOS DEL EJERCICIO	TOTAL
Saldo al Inicio del Periodo	235,950,000		23,595,000	603,716,634	701,091,151	1,564,352,785
Capitalización Resultados del Periodo Anterior				701,091,151	(701,091,151)	0
Dividendos				(650,000,000)	0	(650,000,000)
Aumento (Disminución) del Capital Social						
Variación en Aportes para Incrementos de Capital						
Incremento de la Reserva Legal						
Incremento en Otras Reservas						
Otros						
Resultados del Ejercicio					746,398,109	746,398,109
Saldo al Final del Periodo	235,950,000	0	23,595,000	654,807,785	746,398,109	1,660,750,894



Robert Williams
Presidente del Consejo de Directores



Ilich Tupayachi
Director de Finanzas



José Emilio Ramírez
Gerente de Contabilidad

SCOTIA CRECER AFP
Estado de Flujos de Efectivo
 Período 01 de Octubre 2017 - 31 de Octubre 2017
 RD\$

Efectivo por Actividades de Operación:

Resultado Neto del ejercicio	143,144,820
------------------------------	-------------

Abonos (Cargos) a resultados que no generan flujo de efectivo:	59,394,698
--	------------

Intereses devengados y no cobrados	
------------------------------------	--

Provisiones y Previsiones	58,820,513
---------------------------	------------

Depreciación del activo fijo	574,185
------------------------------	---------

Amortización de gastos diferidos	0
----------------------------------	---

Total Efectivo por Resultado Ejercicio	202,539,518
---	--------------------

Cambios en Activos y Pasivos

(Incremento) Disminución en cuentas por cobrar	(86,801,781)
--	--------------

(Incremento) Disminución en Garantía de Rentabilidad	(19,799,218)
--	--------------

(Incremento) Disminución en Pagos Anticipados	(19,001,585)
---	--------------

(Incremento) Disminución en Gastos Diferidos	0
--	---

(Incremento) Disminución en Otros Activos Corrientes	0
--	---

Incremento (Disminución) en cuentas comerciales por pagar	(647,552)
---	-----------

Incremento (Disminución) en Deudas Fiscales y Sociales	129,746
--	---------

Incremento (Disminución) en Otros Pasivos	952,260
---	---------

Total Efectivo por Actividad de Operación	77,371,387
--	-------------------

Efectivo por Actividades de Inversión

Ventas (Compras) Activos Fijos	(233,190)
----------------------------------	-----------

Retiro (Colocación) en Inversión Temporaria y Permanente	(82,212,445)
--	--------------

Total Efectivo por Actividades de Inversión	(82,445,635)
--	---------------------

Flujo de Efectivo Originado en Actividades de Financiamiento

Aportes de Capital	0
--------------------	---

Dividendos Pagados	0
--------------------	---

Incremento (disminución) deudas a corto plazo (pago netos)	0
--	---

Incremento de deudas a largo plazo	0
------------------------------------	---

Pago Deudas a largo plazo	0
---------------------------	---

Flujos de efectivo provisto (usado) actividad de financiamiento	0
--	----------

Aumento (Disminución) Neto en el Efectivo	(5,074,247)
--	--------------------

Disponibilidades al inicio del ejercicio	74,428,589
---	-------------------

Disponibilidades al cierre del ejercicio	69,354,342
---	-------------------



Robert Williams
Presidente del Consejo de Directores



Illich Tupayachi
Director de Finanzas



José Emilio Ramírez
Gerente de Contabilidad

SCOTIA CRECER AFP
Estado de Flujos de Efectivo
 Período 01 de Enero 2017 - 31 de Octubre 2017
 RD\$

Efectivo por Actividades de Operación:	
Resultado Neto del ejercicio	746,398,109
Abonos (Cargos) a resultados que no generan flujo de efec	466,306,160
Intereses devengados y no cobrados	
Provisiones y Previsiones	317,549,068
Depreciación del activo fijo	3,926,852
Amortización de gastos diferidos	144,830,240
Total Efectivo por Resultado Ejercicio	1,212,704,269
Cambios en Activos y Pasivos	
(Incremento) Disminución en cuentas por cobrar	(113,021,565)
(Incremento) Disminución en Garantía de Rentabilidad	(127,490,575)
(Incremento) Disminución en Pagos Anticipados	(197,283,505)
(Incremento) Disminución en Gastos Diferidos	(144,830,240)
(Incremento) Disminución en Otros Activos Corrientes	
Incremento (Disminución) en cuentas comerciales por paga	7,272,582
Incremento (Disminución) en Deudas Fiscales y Sociales	(6,432,333)
Incremento (Disminución) en Otros Pasivos	1,137,083
Total Efectivo por Actividad de Operación	632,055,716
Efectivo por Actividades de Inversión	
Ventas (Compras) Activos Fijos	(2,923,527)
Retiro (Colocación) en Inversión Temporaria y Permanen	54,345,614
Total Efectivo por Actividades de Inversión	51,422,087
Flujo de Efectivo Originado en Actividades de Financiamiento	
Aportes de Capital	0
Dividendos Pagados	(650,000,000)
Incremento (disminución) deudas a corto plazo (pago netos	0
Incremento de deudas a largo plazo	0
Pago Deudas a largo plazo	0
Flujos de efectivo provisto (usado) actividad de financiamiento	(650,000,000)
Aumento (Disminución) Neto en el Efectivo	33,477,803
Disponibilidades al inicio del ejercicio	35,876,539
Disponibilidades al cierre del ejercicio	<u><u>69,354,342</u></u>



Robert Williams
Presidente del Consejo de Directores




Ilich Tupayachi
Director de Finanzas




José Emilio Ramírez
Gerente de Contabilidad

SCOTIA CRECER AFP
Determinación Patrimonio Neto
Al 31/10/2017

CODIGO	RUBRO	OPERADOR	EN RD\$
1.000	Total Patrimonio Contable al 31/10/2017	+/-	1,660,750,893.45
2.000	Operaciones con empresas vinculadas a la AFP de corto plazo	-	73,828,899.99
3.000	Operaciones con empresas vinculadas a la AFP de largo plazo	-	-
4.000	Inversiones en empresas vinculadas a la AFP	-	90,929,781.22
5.000	Patrimonio Neto	=	1,495,992,212.24
6.000	Capital Mínimo Exigido		518,409,701.86
7.000	Superávit o (Déficit) de Capital Mínimo		977,582,510.38
8.000	Número Total de Afiliados a la AFP		1,091,769


 Robert Williams
 Presidente del Consejo de Directores


 Illich Tupayachi
 Director de Finanzas


 José Emilio Ramírez
 Gerente de Contabilidad