

**SCOTIA CRECER AFP**  
**Balance General**  
 Al 30 de Septiembre de 2017  
 RD\$

<b>ACTIVO</b>		<b>1,835,013,034</b>
<b>ACTIVO DISPONIBLE</b>		<b>74,428,589</b>
Efectivo	197,670	
Cuentas Corrientes Instituciones Financieras	74,230,920	
<b>CUENTAS POR COBRAR</b>		<b>186,679,076</b>
Cuentas por Cobrar Fondos de Pensiones	176,031,238	
Otras Cuentas por Cobrar	10,647,837	
<b>INVERSIONES</b>		<b>327,984,676</b>
Inversiones - Sector Público	0	
Inversiones Instituciones Financieras	317,502,076	
Inversiones - Empresas	10,482,600	
Otras Inversiones	0	
<b>GARANTÍA DE RENTABILIDAD</b>		<b>995,930,751</b>
Garantía de Rentabilidad	995,930,751	
<b>ACTIVOS FIJOS</b>		<b>11,623,895</b>
Mobiliario y Equipos	53,194,112	
Construcciones y Mejoras en Proceso	179,928	
Mejoras en Propiedades Arrendadas	25,313,831	
(Depreciación Acumulada de Activos Fijos)	(67,063,976)	
<b>OTROS ACTIVOS</b>		<b>238,366,048</b>
Pagos Anticipados	230,021,281	
Impuesto Sobre la Renta Diferido	7,456,933	
Gastos Diferidos	0	
Bienes Diversos	887,834	
<b>TOTAL ACTIVO</b>		<b><u>1,835,013,034</u></b>
<b>Cuentas de Orden (Debe)</b>		<b>94,349,962,731</b>
Activos de los Fondos Administrados	94,349,962,731	




<b>PASIVO</b>		<b>317,406,960</b>
<b>PASIVO CORRIENTE</b>		<b>317,406,960</b>
Cuentas por Pagar Fondos de Pensiones	6,365,227	
Cuentas por Pagar Compañías de Seguros	1	
Cotizaciones al Sistema Dominicano de Seguridad Social por	1,352,251	
Acreedores Diversos	32,870,612	
Provisiones	276,818,870	
<b>PASIVO A LARGO PLAZO</b>		<b>0</b>
Provisiones		0
<b>TOTAL PASIVO</b>		<b>317,406,960</b>
<b>PATRIMONIO</b>		<b>1,517,606,073</b>
<b>CAPITAL EN CIRCULACION</b>		<b>235,950,000</b>
Capital	235,950,000	
<b>APORTES PATRIMONIALES NO CAPITALIZADOS</b>		<b>0</b>
Primas sobre Acciones	0	
<b>RESERVAS PATRIMONIALES</b>		<b>23,595,000</b>
Reservas Obligatorias	23,595,000	
<b>RESULTADOS ACUMULADOS DE EJERCICIOS ANTERIORES</b>		<b>654,807,785</b>
Utilidades por Aplicar	654,807,785	
<b>RESULTADOS DEL EJERCICIO</b>		<b>603,253,289</b>
Beneficios (Pérdidas) del Ejercicio	603,253,289	
<b>TOTAL PATRIMONIO</b>		<b>1,517,606,073</b>
<b>TOTAL PASIVO Y PATRIMONIO</b>		<b>1,835,013,034</b>
<b>Cuentas de Orden (Haber)</b>		<b>94,349,962,731</b>
Contracuenta de los Activos de los Fondos Administrados	94,349,962,731	



Robert Williams  
Presidente del Consejo de Directores



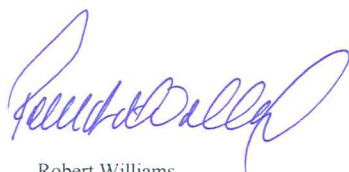
Ilich Tupayachi  
Director de Finanzas



José Emilio Ramírez  
Gerente de Contabilidad

**SCOTIA CRECER AFP**  
**Estado de Resultados**  
 Periodo 01 de Enero 2017 - 30 de Septiembre 2017  
 RD\$

<b>INGRESOS</b>		<b>1,121,004,671</b>
<b>INGRESOS OPERACIONALES</b>		<b>1,019,898,856</b>
Comisión Mensual Administrativa	361,313,304	
Comisión Anual Complementaria	658,431,305	
Intereses por Retrasos	154,247	
<b>INGRESOS FINANCIEROS</b>		<b>97,998,918</b>
Intereses Ganados	31,113,349	
Dividendos Ganados	0	
Rendimiento Garantía de Rentabilidad	64,546,357	
Otros Ingresos Financieros	2,339,212	
<b>INGRESOS EXTRAORDINARIOS</b>		<b>3,106,897</b>
Ingresos Extraordinarios	3,106,897	
<b>TOTAL INGRESOS</b>		<b>1,121,004,671</b>
<b>GASTOS</b>		<b>295,006,193</b>
<b>GASTOS OPERACIONALES</b>		<b>231,398,949</b>
Gastos del Personal de Ventas	66,885,595	
Gastos del Personal Administrativo	90,102,662	
Gastos por Servicios Externos	74,410,692	
<b>GASTOS GENERALES</b>		<b>60,709,380</b>
Gastos de Traslados y Comunicaciones	6,015,543	
Gastos de Infraestructura	20,487,803	
Gastos Diversos	34,206,034	
<b>GASTOS FINANCIEROS</b>		<b>2,194,173</b>
Intereses por Financiamiento	0	
Otros Gastos Financieros	2,194,173	
<b>GASTOS EXTRAORDINARIOS</b>		<b>703,691</b>
Gastos Extraordinarios	703,691	
<b>RESULTADO ANTES DE IMPUESTO SOBRE LA RENTA</b>		<b>825,998,477</b>
<b>IMPUESTO SOBRE LA RENTA</b>		<b>222,745,189</b>
Impuestos sobre Resultados	222,745,189	
<b>RESULTADO DEL EJERCICIO</b>		<b>603,253,289</b>



Robert Williams  
 Presidente del Consejo de Directores



Ilich Tupayachi  
 Director de Finanzas



José Emilio Ramírez  
 Gerente de Contabilidad

**SCOTIA CRECER AFP**  
**Estado de Resultados**  
 Periodo 01 de Septiembre 2017 - 30 de Septiembre 2017  
 RD\$


<b>INGRESOS</b>		<b>118,542,367</b>
<b>INGRESOS OPERACIONALES</b>		<b>109,712,967</b>
Comisión Mensual Administrativa	41,462,764	
Comisión Anual Complementaria	68,236,385	
Intereses por Retrasos	13,819	
<b>INGRESOS FINANCIEROS</b>		<b>8,594,459</b>
Intereses Ganados	1,921,782	
Dividendos Ganados	0	
Rendimiento Garantía de Rentabilidad	6,608,399	
Otros Ingresos Financieros	64,278	
<b>INGRESOS EXTRAORDINARIOS</b>		<b>234,940</b>
Ingresos Extraordinarios	234,940	
<b>TOTAL INGRESOS</b>		<b>118,542,367</b>
<b>GASTOS</b>		<b>30,480,774</b>
<b>GASTOS OPERACIONALES</b>		<b>23,131,112</b>
Gastos del Personal de Ventas	9,102,772	
Gastos del Personal Administrativo	7,274,760	
Gastos por Servicios Externos	6,753,580	
<b>GASTOS GENERALES</b>		<b>7,230,800</b>
Gastos de Traslados y Comunicaciones	740,630	
Gastos de Infraestructura	2,128,689	
Gastos Diversos	4,361,482	
<b>GASTOS FINANCIEROS</b>		<b>68,200</b>
Intereses por Financiamiento		
Pérdida Garantía Rentabilidad	0	
Otros Gastos Financieros	68,200	
<b>GASTOS EXTRAORDINARIOS</b>		<b>50,662</b>
Gastos Extraordinarios	50,662	
<b>RESULTADO ANTES DE IMPUESTO SOBRE LA RENTA</b>		<b>88,061,594</b>
<b>IMPUESTO SOBRE LA RENTA</b>		<b>23,776,630</b>
Impuestos sobre Resultados	23,776,630	
<b>RESULTADO DEL EJERCICIO</b>		<b>64,284,963</b>



Robert Williams  
 Presidente del Consejo de Directores



Ilich Tupayachi  
 Director de Finanzas




José Emilio Ramírez  
 Gerente de Contabilidad

SCOTIA CRECER AFP

Estado de Flujos de Efectivo

Período 01 de Enero 2017 - 30 de Septiembre 2017  
RD\$

<b>Efectivo por Actividades de Operación:</b>	
Resultado Neto del ejercicio	603,253,289
Abonos (Cargos) a resultados que no generan flujo de efect	<b>406,911,462</b>
Intereses devengados y no cobrados	
Provisiones y Previsiones	258,728,555
Depreciación del activo fijo	3,352,667
Amortización de gastos diferidos	144,830,240
<b>Total Efectivo por Resultado Ejercicio</b>	<b>1,010,164,751</b>
<b>Cambios en Activos y Pasivos</b>	
(Incremento) Disminución en cuentas por cobrar	(26,219,784)
(Incremento) Disminución en Garantía de Rentabilidad	(107,691,357)
(Incremento) Disminución en Pagos Anticipados	(178,281,920)
(Incremento) Disminución en Gastos Diferidos	(144,830,240)
(Incremento) Disminución en Otros Activos Corrientes	
Incremento (Disminución) en cuentas comerciales por paga	7,920,134
Incremento (Disminución) en Deudas Fiscales y Sociales	(6,562,079)
Incremento (Disminución) en Otros Pasivos	184,823
<b>Total Efectivo por Actividad de Operación</b>	<b>554,684,328</b>
<b>Efectivo por Actividades de Inversión</b>	
Ventas ( Compras ) Activos Fijos	(2,690,337)
Retiro ( Colocación ) en Inversión Temporaria y Permanent	136,558,059
<b>Total Efectivo por Actividades de Inversión</b>	<b>133,867,722</b>
<b>Flujo de Efectivo Originado en Actividades de Financiamiento</b>	
Aportes de Capital	0
Dividendos Pagados	(650,000,000)
Incremento (disminución) deudas a corto plazo (pago netos)	0
Incremento de deudas a largo plazo	0
Pago Deudas a largo plazo	0
<b>Flujos de efectivo provisto (usado) actividad de financiamiento</b>	<b>(650,000,000)</b>
<b>Aumento (Disminución) Neto en el Efectivo</b>	<b>38,552,050</b>
<b>Disponibilidades al inicio del ejercicio</b>	<b>35,876,539</b>
<b>Disponibilidades al cierre del ejercicio</b>	<b><u>74,428,589</u></b>



Robert Williams  
Presidente del Consejo de Directores



Ilich Tupayachi  
Director de Finanzas



José Emilio Ramírez  
Gerente de Contabilidad

SCOTIA CRECER AFP  
**Estado de Flujos de Efectivo**  
 Período 01 de Septiembre 2017 - 30 de Septiembre 2017  
 RD\$

<b>Efectivo por Actividades de Operación:</b>	
Resultado Neto del ejercicio	64,284,963
Abonos (Cargos) a resultados que no generan flujo de efectivo:	
Intereses devengados y no cobrados	31,154,451
Provisiones y Previsiones	30,576,868
Depreciación del activo fijo	577,584
Amortización de gastos diferidos	0
<b>Total Efectivo por Resultado Ejercicio</b>	<b>95,439,415</b>
<b>Cambios en Activos y Pasivos</b>	
(Incremento) Disminución en cuentas por cobrar	40,050,957
(Incremento) Disminución en Garantía de Rentabilidad	(8,608,399)
(Incremento) Disminución en Pagos Anticipados	(19,295,267)
(Incremento) Disminución en Gastos Diferidos	0
(Incremento) Disminución en Otros Activos Corrientes	0
Incremento (Disminución) en cuentas comerciales por pagar	4,520,197
Incremento (Disminución) en Deudas Fiscales y Sociales	(1,048,922)
Incremento (Disminución) en Otros Pasivos	(425,677)
<b>Total Efectivo por Actividad de Operación</b>	<b>110,632,304</b>
<b>Efectivo por Actividades de Inversión</b>	
Ventas ( Compras ) Activos Fijos	0
Retiro ( Colocación ) en Inversión Temporal y Permanente	(81,944,602)
<b>Total Efectivo por Actividades de Inversión</b>	<b>(81,944,602)</b>
<b>Flujo de Efectivo Originado en Actividades de Financiamiento</b>	
Aportes de Capital	0
Dividendos Pagados	0
Incremento (disminución) deudas a corto plazo (pago netos)	0
Incremento de deudas a largo plazo	0
Pago Deudas a largo plazo	0
<b>Flujos de efectivo provisto (usado) actividad de financiamiento</b>	<b>0</b>
<b>Aumento (Disminución) Neto en el Efectivo</b>	<b>28,687,702</b>
<b>Disponibilidades al inicio del ejercicio</b>	<b>45,740,887</b>
<b>Disponibilidades al cierre del ejercicio</b>	<b>74,428,589</b>



Robert Williams  
 Presidente del Consejo de Directores



Ilich Tupayachi  
 Director de Finanzas




José Emilio Ramírez  
 Gerente de Contabilidad

**SCOTIA CRECER AFP**  
**Estado de Cambios en el Patrimonio**  
 Periodo 01 de Enero 2017 - 30 de Septiembre 2017  
**RD\$**

	CAPITAL EN CIRCULACION	APORTES PATRIMONIALES NO CAPITALIZADOS	RESERVAS PATRIMONIALES	RESULTADOS ACUMULADOS	RESULTADOS DEL EJERCICIO	TOTAL
Saldo al Inicio del Periodo	235,950,000		23,595,000	603,716,634	701,091,151	1,564,352,785
Capitalización Resultados del Periodo Anterior				701,091,151	(701,091,151)	0
Dividendos				(650,000,000)	0	(650,000,000)
Aumento (Disminución) del Capital Social						
Variación en Aportes para Incrementos de Capital						
Incremento de la Reserva Legal						
Incremento en Otras Reservas						
Otros						
Resultados del Ejercicio					603,253,289	603,253,289
<b>Saldo al Final del Periodo</b>	<b>235,950,000</b>	<b>0</b>	<b>23,595,000</b>	<b>654,807,785</b>	<b>603,253,289</b>	<b>1,517,606,074</b>



Robert Williams  
 Presidente del Consejo de Directores



Illich Tupayachi  
 Director de Finanzas



José Emilio Ramirez  
 Gerente de Contabilidad

**SCOTIA CRECER AFP**  
**Determinación Patrimonio Neto**  
**Al 30/09/2017**

<u>CODIGO</u>	<u>RUBRO</u>	<u>OPERADOR</u>	<u>EN RD\$</u>
1.000	Total Patrimonio Contable al 30/09/2017	+/-	1,517,606,073
2.000	Operaciones con empresas vinculadas a la AFP de corto plazo	-	80,280,282
3.000	Operaciones con empresas vinculadas a la AFP de largo plazo	-	0
4.000	Inversiones en empresas vinculadas a la AFP	-	0
5.000	Patrimonio Neto	=	1,437,325,791
6.000	Capital Mínimo Exigido		516,125,959
7.000	Superávit o ( Déficit ) de Capital Mínimo		921,199,833
8.000	Número Total de Afiliados a la AFP		1,089,584



Robert Williams  
 Presidente del Consejo de Directores



Illich Tupayachi  
 Director de Finanzas



José Emilio Ramírez  
 Gerente de Contabilidad