

SCOTIA CRECER AFP
Balance General

Al 31 de Marzo de 2017

RD\$

ACTIVO		1,887,662,670
ACTIVO DISPONIBLE		51,832,845
Efectivo	197,257	
Cuentas Corrientes Instituciones Financieras	51,635,588	
CUENTAS POR COBRAR		126,042,275
Cuentas por Cobrar Fondos de Pensiones	113,241,063	
Otras Cuentas por Cobrar	12,801,213	
INVERSIONES		653,064,390
Inversiones - Sector Público	0	
Inversiones Instituciones Financieras	642,581,790	
Inversiones - Empresas	10,482,600	
Otras Inversiones	0	
GARANTÍA DE RENTABILIDAD		922,207,658
Garantía de Rentabilidad	922,207,658	
ACTIVOS FIJOS		10,489,903
Mobiliario y Equipos	50,503,775	
Construcciones y Mejoras en Proceso	179,928	
Mejoras en Propiedades Arrendadas	25,313,831	
(Depreciación Acumulada de Activos Fijos)	(65,507,631)	
OTROS ACTIVOS		124,025,599
Pagos Anticipados	115,680,832	
Impuesto Sobre la Renta Diferido	7,456,933	
Gastos Diferidos	0	
Bienes Diversos	887,834	
TOTAL ACTIVO		<u>1,887,662,670</u>
Cuentas de Orden (Debe)		87,874,360,006
Activos de los Fondos Administrados	87,874,360,006	





PASIVO		135,822,830
PASIVO CORRIENTE		135,822,830
Cuentas por Pagar Fondos de Pensiones	1,135,219	
Cuentas por Pagar Compañías de Seguros	1,212,674	
Cotizaciones al Sistema Dominicano de Seguridad Social por	1,192,148	
Acreedores Diversos	35,546,980	
Provisiones	96,735,808	
PASIVO A LARGO PLAZO		0
Provisiones		0
TOTAL PASIVO		135,822,830
PATRIMONIO		1,751,839,840
CAPITAL EN CIRCULACION		235,950,000
Capital	235,950,000	
APORTES PATRIMONIALES NO CAPITALIZADOS		0
Primas sobre Acciones	0	
RESERVAS PATRIMONIALES		23,595,000
Reservas Obligatorias	23,595,000	
RESULTADOS ACUMULADOS DE EJERCICIOS ANTERIORES		1,304,807,785
Utilidades por Aplicar	1,304,807,785	
RESULTADOS DEL EJERCICIO		187,487,055
Beneficios (Pérdidas) del Ejercicio	187,487,055	
TOTAL PATRIMONIO		1,751,839,840
TOTAL PASIVO Y PATRIMONIO		<u>1,887,662,670</u>
Cuentas de Orden (Haber)		87,874,360,006
Contracuenta de los Activos de los Fondos Administrados	87,874,360,006	



Lucas Gaitán
Miembro Consejo de Directores



Illich Tupayachi
Director de Finanzas



José Emilio Ramírez
Gerente de Contabilidad

SCOTIA CRECER AFP
Estado de Resultados
 Período 01 de Enero 2017 - 31 de Marzo 2017
 RD\$

INGRESOS		346,243,538
INGRESOS OPERACIONALES		310,145,040
Comisión Mensual Administrativa	116,631,885	
Comisión Anual Complementaria	193,461,338	
Intereses por Retrasos	51,817	
INGRESOS FINANCIEROS		34,731,731
Intereses Ganados	14,657,237	
Dividendos Ganados	0	
Rendimiento Garantía de Rentabilidad	19,518,264	
Otros Ingresos Financieros	556,230	
INGRESOS EXTRAORDINARIOS		1,366,767
Ingresos Extraordinarios	1,366,767	
TOTAL INGRESOS		346,243,538
GASTOS		89,787,846
GASTOS OPERACIONALES		70,660,844
Gastos del Personal de Ventas	20,245,229	
Gastos del Personal Administrativo	23,323,309	
Gastos por Servicios Externos	27,092,307	
GASTOS GENERALES		18,896,392
Gastos de Traslados y Comunicaciones	1,891,790	
Gastos de Infraestructura	7,416,576	
Gastos Diversos	9,588,025	
GASTOS FINANCIEROS		137,723
Intereses por Financiamiento	0	
Otros Gastos Financieros	137,723	
GASTOS EXTRAORDINARIOS		92,886
Gastos Extraordinarios	92,886	
RESULTADO ANTES DE IMPUESTO SOBRE LA RENTA		256,455,692
IMPUESTO SOBRE LA RENTA		68,968,637
Impuestos sobre Resultados	68,968,637	
RESULTADO DEL EJERCICIO		187,487,055



Lucas Gaitán
 Miembro Consejo de Directores




Ilich Tupayachi
 Director de Finanzas



José Emilio Ramírez
 Gerente de Contabilidad

SCOTIA CRECER AFP
Estado de Resultados
 Período 01 de Marzo 2017 - 31 de Marzo 2017
RD\$

INGRESOS		120,349,914
INGRESOS OPERACIONALES		108,860,207
Comisión Mensual Administrativa	40,549,935	
Comisión Anual Complementaria	68,291,518	
Intereses por Retrasos	18,754	
INGRESOS FINANCIEROS		11,216,187
Intereses Ganados	5,190,499	
Dividendos Ganados	0	
Rendimiento Garantía de Rentabilidad	5,820,142	
Otros Ingresos Financieros	205,546	
INGRESOS EXTRAORDINARIOS		273,520
Ingresos Extraordinarios	273,520	
TOTAL INGRESOS		120,349,914
GASTOS		29,243,301
GASTOS OPERACIONALES		21,503,126
Gastos del Personal de Ventas	6,622,789	
Gastos del Personal Administrativo	7,801,568	
Gastos por Servicios Externos	7,078,770	
GASTOS GENERALES		7,638,652
Gastos de Traslados y Comunicaciones	592,629	
Gastos de Infraestructura	3,218,012	
Gastos Diversos	3,828,011	
GASTOS FINANCIEROS		61,890
Intereses por Financiamiento		
Pérdida Garantía Rentabilidad	0	
Otros Gastos Financieros	61,890	
GASTOS EXTRAORDINARIOS		39,633
Gastos Extraordinarios	39,633	
RESULTADO ANTES DE IMPUESTO SOBRE LA RENTA		91,106,613
IMPUESTO SOBRE LA RENTA		24,470,732
Impuestos sobre Resultados	24,470,732	
RESULTADO DEL EJERCICIO		66,635,881



Lucas Gaitán
Miembro Consejo de Directores



Michi Tupayachi
Director de Finanzas



José Emilio Ramírez
Gerente de Contabilidad

SCOTIA GREGER AFP
Estado de Cambios en el Patrimonio
Período 01 de Enero 2017 - 31 de Marzo 2017
RD\$

	CAPITAL EN CIRCULACION	APORTES PATRIMONIALES NO CAPITALIZADOS	RESERVAS PATRIMONIALES	RESULTADOS ACUMULADOS	RESULTADOS DEL EJERCICIO	TOTAL
Saldo al Inicio del Período	235,950,000		23,595,000	603,716,634	701,091,151	1,564,352,785
Capitalización Resultados del Período Anterior				701,091,151	(701,091,151)	0
Dividendos				0		0
Aumento (Disminución) del Capital Social						
Variación en Aportes para Incrementos de Capital						
Incremento de la Reserva Legal						
Incremento en Otras Reservas						
Otros						
Resultados del Ejercicio					187,487,055	187,487,055
Saldo al Final del Período	235,950,000	0	23,595,000	1,304,807,785	187,487,055	1,751,839,840



Lucas Gaitián
 Miembro Consejo de Directores



Ilich Tupayachi
 Director de Finanzas



José Emilio Ramirez
 Gerente de Contabilidad

SCOTIA CRECER AFP
Determinación Patrimonio Neto
Al 31/03/2017

<u>CODIGO</u>	<u>RUBRO</u>	<u>OPERADOR</u>	<u>EN RD\$</u>
1.000	Total Patrimonio Contable al 31/03/2017	+/-	1,751,839,840
2.000	Operaciones con empresas vinculadas a la AFP de corto plazo	-	54,504,572
3.000	Operaciones con empresas vinculadas a la AFP de largo plazo	-	0
4.000	Inversiones en empresas vinculadas a la AFP	-	155,510,521
5.000	Patrimonio Neto	=	1,541,824,747
6.000	Capital Mínimo Exigido		509,274,729
7.000	Superávit o (Déficit) de Capital Mínimo		1,032,550,018

8.000	Número Total de Afiliados a la AFP		1,073,051
-------	------------------------------------	--	-----------



Lucas Gaitán
 Miembro Consejo de Directores



Ulrich Tupayachi
 Director de Finanzas



José Emilio Ramírez
 Gerente de Contabilidad

SCOTIA CRECER AFP
Estado de Flujos de Efectivo
 Período 01 de Enero 2017 - 31 de Marzo 2017
 RD\$

Efectivo por Actividades de Operación:		
Resultado Neto del ejercicio	187,487,055	
Abonos (Cargos) a resultados que no generan flujo de efecti	225,272,055	
Intereses devengados y no cobrados		
Provisiones y Previsiones	78,645,493	
Depreciación del activo fijo	1,796,322	
Amortizacion de gastos diferidos	144,830,240	
Total Efectivo por Resultado Ejercicio		412,759,110
Cambios en Activos y Pasivos		
(Incremento) Disminución en cuentas por cobrar	34,417,017	
(Incremento) Disminución en Garantia de Rentabilidad	(33,968,264)	
(Incremento) Disminución en Pagos Anticipados	(63,941,472)	
(Incremento) Disminución en Gastos Diferidos	(144,830,240)	
(Incremento) Disminución en Otros Activos Corrientes		
Incremento (Disminución) en cuentas comerciales por pagar	4,069,654	
Incremento (Disminución) en Deudas Fiscales y Sociales	(3,340,143)	
Incremento (Disminución) en Otros Pasivos	(687,702)	
Total Efectivo por Actividad de Operación		204,477,961
Efectivo por Actividades de Inversión		
Ventas (Compras) Activos Fijos	0	
Retiro (Colocación) en Inversión Temporaria y Permanent	(188,521,655)	
Total Efectivo por Actividades de Inversión		(188,521,655)
Flujo de Efectivo Originado en Actividades de Financiamiento		
Aportes de Capital	0	
Dividendos Pagados	0	
Incremento (disminución) deudas a corto plazo (pago netos)	0	
Incremento de deudas a largo plazo	0	
Pago Deudas a largo plazo	0	
Flujos de efectivo provisto (usado) actividad de financiamiento		0
Aumento (Disminución) Neto en el Efectivo		15,956,306
Disponibilidades al inicio del ejercicio		35,876,539
Disponibilidades al cierre del ejercicio		51,832,845



Lucas Gaitán
 Miembro Consejo de Directores



Illich Tupayachi
 Director de Finanzas



José Emilio Ramírez
 Gerente de Contabilidad

SCOTIA CRECER AFP
Estado de Flujos de Efectivo
 Período 01 de Marzo 2017 - 31 de Marzo 2017
RD\$

Efectivo por Actividades de Operación:

Resultado Neto del ejercicio	66,635,881	
Abonos (Cargos) a resultados que no generan flujo de efectivo:	20,943,083	
Intereses devengados y no cobrados		
Provisiones y Previsiones	20,355,399	
Depreciación del activo fijo	587,684	
Amortización de gastos diferidos	0	
Total Efectivo por Resultado Ejercicio		87,578,964

Cambios en Activos y Pasivos

(Incremento) Disminución en cuentas por cobrar	(24,146,100)	
(Incremento) Disminución en Garantía de Rentabilidad	(11,070,142)	
(Incremento) Disminución en Pagos Anticipados	(20,860,784)	
(Incremento) Disminución en Gastos Diferidos	0	
(Incremento) Disminución en Otros Activos Corrientes	0	
Incremento (Disminución) en cuentas comerciales por pagar	1,975,977	
Incremento (Disminución) en Deudas Fiscales y Sociales	762,488	
Incremento (Disminución) en Otros Pasivos	(1,275,284)	
Total Efectivo por Actividad de Operación		32,965,119

Efectivo por Actividades de Inversión

Ventas (Compras) Activos Fijos	0	
Retiro (Colocación) en Inversión Temporaria y Permanente	(66,395,840)	
Total Efectivo por Actividades de Inversión		(66,395,840)


Flujo de Efectivo Originado en Actividades de Financiamiento

Aportes de Capital	0	
Dividendos Pagados	0	
Incremento (disminución) deudas a corto plazo (pago netos)	0	
Incremento de deudas a largo plazo	0	
Pago Deudas a largo plazo	0	
Flujos de efectivo provisto (usado) actividad de financiamiento		0

Aumento (Disminución) Neto en el Efectivo **(33,430,721)**

Disponibilidades al inicio del ejercicio **85,263,566**

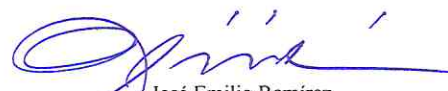
Disponibilidades al cierre del ejercicio **51,832,845**



Lucas Gaitán
Miembro Consejo de Directores



Ilich Tupayachi
Director de Finanzas



José Emilio Ramírez
Gerente de Contabilidad