

SCOTIA CRECER AFP
Balance General
 Al 28 de Febrero de 2017
RDS

ACTIVO		2,059,417,803
ACTIVO DISPONIBLE		85,263,566
Efectivo	197,114	
Cuentas Corrientes Instituciones Financieras	85,066,453	
CUENTAS POR COBRAR		102,077,186
Cuentas por Cobrar Fondos de Pensiones	89,698,297	
Otras Cuentas por Cobrar	12,378,889	
INVERSIONES		586,668,550
Inversiones - Sector Público	69,489,747	
Inversiones Instituciones Financieras	506,696,203	
Inversiones - Empresas	10,482,600	
Otras Inversiones	0	
GARANTÍA DE RENTABILIDAD		911,137,516
Garantía de Rentabilidad	911,137,516	
ACTIVOS FIJOS		11,077,587
Mobiliario y Equipos	50,503,775	
Construcciones y Mejoras en Proceso	179,928	
Mejoras en Propiedades Arrendadas	25,313,831	
(Depreciación Acumulada de Activos Fijos)	(64,919,947)	
OTROS ACTIVOS		363,193,398
Pagos Anticipados	353,252,301	
Impuesto Sobre la Renta Diferido	9,053,262	
Gastos Diferidos	0	
Bienes Diversos	887,834	
TOTAL ACTIVO		<u>2,059,417,803</u>
Cuentas de Orden (Debe)		86,739,513,396
Activos de los Fondos Administrados	86,739,513,396	





PASIVO		372,500,603
PASIVO CORRIENTE		372,500,603
Cuentas por Pagar Fondos de Pensiones	572,725	
Cuentas por Pagar Compañías de Seguros	0	
Cotizaciones al Sistema Dominicano de Seguridad Social por	1,421,970	
Acreedores Diversos	35,656,713	
Provisiones	334,849,195	
PASIVO A LARGO PLAZO		0
Provisiones		0
TOTAL PASIVO		372,500,603
PATRIMONIO		1,686,917,200
CAPITAL EN CIRCULACION		235,950,000
Capital	235,950,000	
APORTES PATRIMONIALES NO CAPITALIZADOS		0
Primas sobre Acciones	0	
RESERVAS PATRIMONIALES		23,595,000
Reservas Obligatorias	23,595,000	
RESULTADOS ACUMULADOS DE EJERCICIOS ANTERIORES		1,306,521,026
Utilidades por Aplicar	1,306,521,026	
RESULTADOS DEL EJERCICIO		120,851,174
Beneficios (Pérdidas) del Ejercicio	120,851,174	
TOTAL PATRIMONIO		1,686,917,200
TOTAL PASIVO Y PATRIMONIO		<u>2,059,417,803</u>
Cuentas de Orden (Haber)		86,739,513,396
Contracuenta de los Activos de los Fondos Administrados	86,739,513,396	



Lucas Gaitán
Miembro Consejo de Directores



Ilich Tupayachi
Director de Finanzas



José Emilio Ramírez
Gerente de Contabilidad

SCOTIA CRECER AFP
Estado de Resultados
 Período 01 de Enero 2017 - 28 de Febrero 2017
 RD\$

INGRESOS		225,893,624
INGRESOS OPERACIONALES		201,284,833
Comisión Mensual Administrativa	76,081,949	
Comisión Anual Complementaria	125,169,820	
Intereses por Retrasos	33,064	
INGRESOS FINANCIEROS		23,515,544
Intereses Ganados	9,466,739	
Dividendos Ganados	0	
Rendimiento Garantía de Rentabilidad	13,698,122	
Otros Ingresos Financieros	350,684	
INGRESOS EXTRAORDINARIOS		1,093,247
Ingresos Extraordinarios	1,093,247	
TOTAL INGRESOS		225,893,624
GASTOS		60,544,545
GASTOS OPERACIONALES		49,157,718
Gastos del Personal de Ventas	13,622,440	
Gastos del Personal Administrativo	15,521,742	
Gastos por Servicios Externos	20,013,536	
GASTOS GENERALES		11,257,740
Gastos de Traslados y Comunicaciones	1,299,161	
Gastos de Infraestructura	4,198,565	
Gastos Diversos	5,760,014	
GASTOS FINANCIEROS		75,833
Intereses por Financiamiento	0	
Otros Gastos Financieros	75,833	
GASTOS EXTRAORDINARIOS		53,254
Gastos Extraordinarios	53,254	
RESULTADO ANTES DE IMPUESTO SOBRE LA RENTA		165,349,079
IMPUESTO SOBRE LA RENTA		44,497,905
Impuestos sobre Resultados	44,497,905	
RESULTADO DEL EJERCICIO		120,851,174



Lucas Gaitán
 Miembro Consejo de Directores



Ilich Tupayachi
 Director de Finanzas



José Emilio Ramírez
 Gerente de Contabilidad

SCOTIA CRECER AFP
Estado de Resultados
 Período 01 de Febrero 2017 - 28 de Febrero 2017
RD\$

INGRESOS		104,781,871
INGRESOS OPERACIONALES		92,355,841
Comisión Mensual Administrativa	38,513,548	
Comisión Anual Complementaria	53,825,189	
Intereses por Retrasos	17,104	
INGRESOS FINANCIEROS		11,502,106
Intereses Ganados	4,925,269	
Dividendos Ganados	0	
Rendimiento Garantía de Rentabilidad	6,304,370	
Otros Ingresos Financieros	272,468	
INGRESOS EXTRAORDINARIOS		923,923
Ingresos Extraordinarios	923,923	
TOTAL INGRESOS		104,781,871
GASTOS		30,367,956
GASTOS OPERACIONALES		24,471,201
Gastos del Personal de Ventas	6,307,045	
Gastos del Personal Administrativo	7,728,021	
Gastos por Servicios Externos	10,436,135	
GASTOS GENERALES		5,807,725
Gastos de Traslados y Comunicaciones	609,285	
Gastos de Infraestructura	2,155,427	
Gastos Diversos	3,043,013	
GASTOS FINANCIEROS		35,777
Intereses por Financiamiento		
Pérdida Garantía Rentabilidad	0	
Otros Gastos Financieros	35,777	
GASTOS EXTRAORDINARIOS		53,254
Gastos Extraordinarios	53,254	
RESULTADO ANTES DE IMPUESTO SOBRE LA RENTA		74,413,915
IMPUESTO SOBRE LA RENTA		19,963,704
Impuestos sobre Resultados	19,963,704	
RESULTADO DEL EJERCICIO		54,450,211



Lucas Gaitán
 Miembro Consejo de Directores



Illich Tupayachi
 Director de Finanzas




José Emilio Ramírez
 Gerente de Contabilidad

SCOTIA GRECER AFP
Estado de Cambios en el Patrimonio
 Período 01 de Febrero 2017 - 28 de Febrero 2017
RD\$

	CAPITAL EN CIRCULACION	APORTES PATRIMONIALES NO CAPITALIZADOS	RESERVAS PATRIMONIALES	RESULTADOS ACUMULADOS	RESULTADOS DEL EJERCICIO	TOTAL
Saldo al Inicio del Período	235,950,000		23,595,000	603,716,634	702,804,391	1,566,066,025
Capitalización Resultados del Período Anterior				702,804,391	(702,804,391)	0
Dividendos				0		0
Aumento (Disminución) del Capital Social						
Variación en Aportes para Incrementos de Capital						
Incremento de la Reserva Legal						
Incremento en Otras Reservas						
Otros						
Resultados del Ejercicio					120,851,174	120,851,174
Saldo al Final del Período	235,950,000	0	23,595,000	1,306,521,025	120,851,174	1,686,917,200



Lucas Gaitán
 Miembro Consejo de Directores



Illich Tupayachi
 Director de Finanzas



José Emilio Ramírez
 Gerente de Contabilidad

SCOTIA CRECER AFP
Estado de Flujos de Efectivo
 Período 01 de Enero 2017 - 28 de Febrero 2017
 RD\$

Efectivo por Actividades de Operación:	
Resultado Neto del ejercicio	120,851,174
Abonos (Cargos) a resultados que no generan flujo de efecti	204,328,972
Intereses devengados y no cobrados	
Provisiones y Previsiones	58,290,094
Depreciación del activo fijo	1,208,638
Amortización de gastos diferidos	144,830,240
Total Efectivo por Resultado Ejercicio	325,180,146
Cambios en Activos y Pasivos	
(Incremento) Disminución en cuentas por cobrar	58,563,117
(Incremento) Disminución en Garantía de Rentabilidad	(22,898,122)
(Incremento) Disminución en Pagos Anticipados	(43,080,688)
(Incremento) Disminución en Gastos Diferidos	(144,830,240)
(Incremento) Disminución en Otros Activos Corrientes	
Incremento (Disminución) en cuentas comerciales por pagar	2,093,678
Incremento (Disminución) en Deudas Fiscales y Sociales	(4,102,631)
Incremento (Disminución) en Otros Pasivos	587,582
Total Efectivo por Actividad de Operación	171,512,842
Efectivo por Actividades de Inversión	
Ventas (Compras) Activos Fijos	0
Retiro (Colocación) en Inversión Temporaria y Permanent	(122,125,815)
Total Efectivo por Actividades de Inversión	(122,125,815)
Flujo de Efectivo Originado en Actividades de Financiamiento	
Aportes de Capital	0
Dividendos Pagados	0
Incremento (disminución) deudas a corto plazo (pago netos)	0
Incremento de deudas a largo plazo	0
Pago Deudas a largo plazo	0
Flujos de efectivo provisto (usado) actividad de financiamiento	0
Aumento (Disminución) Neto en el Efectivo	49,387,027
Disponibilidades al inicio del ejercicio	35,876,539
Disponibilidades al cierre del ejercicio	85,263,566



Lucas Gaitán

Miembro Consejo de Directores



Illich Tupayachi

Director de Finanzas



José Emilio Ramírez

Gerente de Contabilidad

SCOTIA CRECER AFP
Estado de Flujos de Efectivo
 Periodo 01 de Febrero 2017 - 28 de Febrero 2017
RDS

Efectivo por Actividades de Operación:

Resultado Neto del ejercicio	54,450,211	
Abonos (Cargos) a resultados que no generan flujo de efectivo:	28,240,592	
Intereses devengados y no cobrados		
Provisiones y Previsiones	27,636,940	
Depreciación del activo fijo	603,651	
Amortización de gastos diferidos	0	
Total Efectivo por Resultado Ejercicio		82,690,803

Cambios en Activos y Pasivos

(Incremento) Disminución en cuentas por cobrar	(18,407,508)	
(Incremento) Disminución en Garantía de Rentabilidad	(11,504,370)	
(Incremento) Disminución en Pagos Anticipados	(21,602,845)	
(Incremento) Disminución en Gastos Diferidos	0	
(Incremento) Disminución en Otros Activos Corrientes	0	
Incremento (Disminución) en cuentas comerciales por pagar	(346,029)	
Incremento (Disminución) en Deudas Fiscales y Sociales	(203,317)	
Incremento (Disminución) en Otros Pasivos	488,650	
Total Efectivo por Actividad de Operación		31,115,385

Efectivo por Actividades de Inversión

Ventas (Compras) Activos Fijos	0	
Retiro (Colocación) en Inversión Temporal y Permanente	(1,715,852)	
Total Efectivo por Actividades de Inversión		(1,715,852)

Flujo de Efectivo Originado en Actividades de Financiamiento

Aportes de Capital	0	
Dividendos Pagados	0	
Incremento (disminución) deudas a corto plazo (pago netos)	0	
Incremento de deudas a largo plazo	0	
Pago Deudas a largo plazo	0	
Flujos de efectivo provisto (usado) actividad de financiamiento		0

Aumento (Disminución) Neto en el Efectivo **29,399,532**

Disponibilidades al inicio del ejercicio **55,864,034**

Disponibilidades al cierre del ejercicio **85,263,567**



Lucas Gaitán
Miembro Consejo de Directores




Ilich Tupayachi
Director de Finanzas




José Emilio Ramírez
Gerente de Contabilidad

SCOTIA CRECER AFP
Determinación Patrimonio Neto
Al 28/02/2017


<u>CODIGO</u>	<u>RUBRO</u>	<u>OPERADOR</u>	<u>EN RD\$</u>
1.000	Total Patrimonio Contable al 28/02/2017	+/-	1,686,917,200
2.000	Operaciones con empresas vinculadas a la AFP de corto plazo	-	83,429,540
3.000	Operaciones con empresas vinculadas a la AFP de largo plazo	-	0
4.000	Inversiones en empresas vinculadas a la AFP	-	0
5.000	Patrimonio Neto	=	1,603,487,660
6.000	Capital Mínimo Exigido		506,990,986
7.000	Superávit o (Déficit) de Capital Mínimo		1,096,496,675
8.000	Número Total de Afiliados a la AFP		1,069,357



Lucas Gaitán
 Miembro Consejo de Directores



Illich Tupayachi
 Director de Finanzas



José Emilio Ramírez
 Gerente de Contabilidad