

SCOTIA CRECER AFP
Balance General
 Al 29 de Febrero de 2016
 RD\$

ACTIVO		2,029,584,938
ACTIVO DISPONIBLE		38,327,512
Efectivo	237,150	
Cuentas Corrientes Instituciones Financieras	38,090,361	
CUENTAS POR COBRAR		83,810,275
Cuentas por Cobrar Fondos de Pensiones	73,983,768	
Otras Cuentas por Cobrar	9,826,507	
INVERSIONES		708,074,650
Inversiones - Sector Público	261,336,323	
Inversiones Instituciones Financieras	436,255,727	
Inversiones - Empresas	10,482,600	
Otras Inversiones	0	
GARANTÍA DE RENTABILIDAD		775,379,925
Garantía de Rentabilidad	775,379,925	
ACTIVOS FIJOS		16,819,679
Mobiliario y Equipos	49,392,888	
Construcciones y Mejoras en Proceso	0	
Mejoras en Propiedades Arrendadas	25,313,831	
(Depreciación Acumulada de Activos Fijos)	(57,887,040)	
OTROS ACTIVOS		407,172,897
Pagos Anticipados	398,085,002	
Impuesto Sobre la Renta Diferido	8,194,488	
Gastos Diferidos	0	
Bienes Diversos	893,407	
TOTAL ACTIVO		<u>2,029,584,938</u>
Cuentas de Orden (Debe)		73,758,975,080
Activos de los Fondos Administrados	73,758,975,080	





SCOTIA CRECER AFP
Balance General
 Al 29 de Febrero de 2016
 RD\$

PASIVO		374,815,684
PASIVO CORRIENTE		374,815,684
Cuentas por Pagar Fondos de Pensiones	446,770	
Cuentas por Pagar Compañías de Seguros	3	
Cotizaciones al Sistema Dominicano de Seguridad Social por Pagar	1,500,203	
Acreedores Diversos	29,991,065	
Provisiones	342,877,644	
PASIVO A LARGO PLAZO		0
Provisiones		0
TOTAL PASIVO		374,815,684
PATRIMONIO		1,654,769,253
CAPITAL EN CIRCULACION		235,950,000
Capital	235,950,000	
APORTES PATRIMONIALES NO CAPITALIZADOS		0
Primas sobre Acciones	0	
RESERVAS PATRIMONIALES		23,595,000
Reservas Obligatorias	23,595,000	
RESULTADOS ACUMULADOS DE EJERCICIOS ANTERIORES		1,303,439,246
Utilidades por Aplicar	1,303,439,246	
RESULTADOS DEL EJERCICIO		91,785,007
Beneficios (Pérdidas) del Ejercicio	91,785,007	
TOTAL PATRIMONIO		1,654,769,253
TOTAL PASIVO Y PATRIMONIO		<u>2,029,584,938</u>
Cuentas de Orden (Haber)		73,758,975,080
Contracuentas de los Activos de los Fondos Administrados	73,758,975,080	



Lucas Gaitán
 Miembro Consejo de Directores



Ilich Tupayachi
 Director de Finanzas



José Emilio Ramírez
 Gerente de Contabilidad

SCOTIA CRECER AFP
Estado de Resultados
 Período 01 de Enero 2016 - 29 de Febrero 2016
RD\$

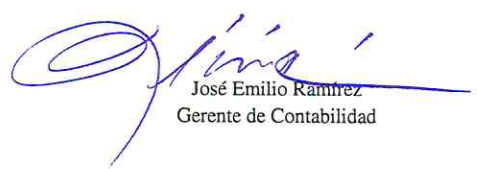
INGRESOS		178,863,102
INGRESOS OPERACIONALES		156,776,289
Comisión Mensual Administrativa	71,835,702	
Comisión Anual Complementaria	84,905,761	
Intereses por Retrasos	34,825	
INGRESOS FINANCIEROS		21,551,396
Intereses Ganados	10,275,050	
Dividendos Ganados	0	
Rendimiento Garantía de Rentabilidad	11,263,565	
Otros Ingresos Financieros	12,780	
INGRESOS EXTRAORDINARIOS		535,417
Ingresos Extraordinarios	535,417	
TOTAL INGRESOS		178,863,102
GASTOS		54,031,784
GASTOS OPERACIONALES		40,045,645
Gastos del Personal de Ventas	15,079,093	
Gastos del Personal Administrativo	14,141,029	
Gastos por Servicios Externos	10,825,522	
GASTOS GENERALES		13,345,082
Gastos de Traslados y Comunicaciones	1,947,032	
Gastos de Infraestructura	4,385,302	
Gastos Diversos	7,012,748	
GASTOS FINANCIEROS		106,180
Intereses por Financiamiento	0	
Otros Gastos Financieros	106,180	
GASTOS EXTRAORDINARIOS		534,877
Gastos Extraordinarios	534,877	
RESULTADO ANTES DE IMPUESTO SOBRE LA RENTA		124,831,317
IMPUESTO SOBRE LA RENTA		33,046,310
Impuestos sobre Resultados	33,046,310	
RESULTADO DEL EJERCICIO		91,785,007



Lucas Gaitán
 Miembro Consejo de Directores



Illich Tupayachi
 Director de Finanzas



José Emilio Ramírez
 Gerente de Contabilidad

SCOTIA CRECER AFP
Estado de Resultados
 Período 01 de Febrero 2016 - 29 de Febrero 2016
RDS

INGRESOS		110,660,673
INGRESOS OPERACIONALES		99,182,661
Comisión Mensual Administrativa	36,275,882	
Comisión Anual Complementaria	62,885,375	
Intereses por Retrasos	21,405	
INGRESOS FINANCIEROS		11,152,924
Intereses Ganados	5,034,010	
Dividendos Ganados	0	
Rendimiento Garantía de Rentabilidad	6,118,914	
Otros Ingresos Financieros	0	
INGRESOS EXTRAORDINARIOS		325,088
Ingresos Extraordinarios	325,088	
TOTAL INGRESOS		110,660,673
GASTOS		27,637,959
GASTOS OPERACIONALES		20,248,278
Gastos del Personal de Ventas	8,900,732	
Gastos del Personal Administrativo	6,466,106	
Gastos por Servicios Externos	4,881,441	
GASTOS GENERALES		6,961,575
Gastos de Traslados y Comunicaciones	738,230	
Gastos de Infraestructura	2,323,139	
Gastos Diversos	3,900,206	
GASTOS FINANCIEROS		61,116
Intereses por Financiamiento		
Pérdida Garantía Rentabilidad	0	
Otros Gastos Financieros	61,116	
GASTOS EXTRAORDINARIOS		366,989
Gastos Extraordinarios	366,989	
RESULTADO ANTES DE IMPUESTO SOBRE LA RENTA		83,022,715
IMPUESTO SOBRE LA RENTA		22,098,029
Impuestos sobre Resultados	22,098,029	
RESULTADO DEL EJERCICIO		60,924,685




Lucas Gaitán

Miembro Consejo de Directores



Michi Tupayachi

Director de Finanzas



José Emilio Ramírez

Gerente de Contabilidad

SCOTIA CRECER AFP
Estado de Cambios en el Patrimonio
 Período 01 de Enero 2016 - 29 de Febrero 2016
 RD\$

	CAPITAL EN CIRCULACION	APORTES PATRIMONIALES NO CAPITALIZADOS	RESERVAS PATRIMONIALES	RESULTADOS ACUMULADOS	RESULTADOS DEL EJERCICIO	TOTAL
Saldo al Inicio del Período	235,950,000		23,595,000	491,857,218	811,582,027	1,562,984,245
Capitalización Resultados del Período Anterior				811,582,027	(811,582,027)	0
Dividendos						0
Aumento (Disminución) del Capital Social						
Variación en Aportes para Incrementos de Capital						
Incremento de la Reserva Legal						
Incremento en Otras Reservas						
Otros						
Resultados del Ejercicio					91,785,007	91,785,007
Saldo al Final del Período	235,950,000	0	23,595,000	1,303,439,245	91,785,007	1,654,769,253


 Lucas Gaitán
 Miembro Consejo de Directores


 Hich Tupayachi
 Director de Finanzas


 José Emilio Ramírez
 Gerente de Contabilidad

SCOTIA CRECER AFP
Determinación Patrimonio Neto
Al 29/02/2016

<u>CODIGO</u>	<u>RUBRO</u>	<u>OPERADOR</u>	<u>EN RD\$</u>
1.000	Total Patrimonio Contable al 29/02/2016	+/-	1,654,769,253
2.000	Operaciones con empresas vinculadas a la AFP de corto plazo	-	42,464,772
3.000	Operaciones con empresas vinculadas a la AFP de largo plazo	-	0
4.000	Inversiones en empresas vinculadas a la AFP	-	40,086,684
5.000	Patrimonio Neto	=	1,572,217,797
6.000	Capital Mínimo Exigido		478,306,093
7.000	Superávit o (Déficit) de Capital Mínimo		1,093,911,704
8.000	Número Total de Afiliados a la AFP		1,020,331


 Lucas Gaitán
 Miembro Consejo de Directores


 Mích Tupayachi
 Director de Finanzas


 José Emilio Ramírez
 Gerente de Contabilidad

SCOTIA CRECER AFP
Estado de Flujos de Efectivo
 Período 01 de Enero 2016 - 29 de Febrero 2016
 RDS

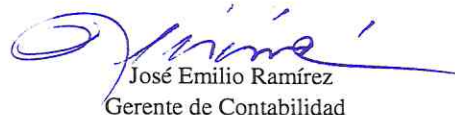
Efectivo por Actividades de Operación:		
Resultado Neto del ejercicio	91,785,007	
Abonos (Cargos) a resultados que no generan flujo de efect	35,892,991	
Intereses devengados y no cobrados		
Provisiones y Previsiones	34,607,092	
Depreciación del activo fijo	1,285,900	
Amortización de gastos diferidos	0	
Total Efectivo por Resultado Ejercicio		127,677,999
Cambios en Activos y Pasivos		
(Incremento) Disminución en cuentas por cobrar	8,839,717	
(Incremento) Disminución en Garantía de Rentabilidad	(17,863,565)	
(Incremento) Disminución en Pagos Anticipados	(32,234,107)	
(Incremento) Disminución en Gastos Diferidos	0	
(Incremento) Disminución en Otros Activos Corrientes		
Incremento (Disminución) en cuentas comerciales por paga	2,383,442	
Incremento (Disminución) en Deudas Fiscales y Sociales	(3,696,385)	
Incremento (Disminución) en Otros Pasivos	1,121,412	
Total Efectivo por Actividad de Operación		86,228,513
Efectivo por Actividades de Inversión		
Ventas (Compras) Activos Fijos	(283,079)	
Retiro (Colocación) en Inversión Temporal y Permanent	(90,312,294)	
Total Efectivo por Actividades de Inversión		(90,595,372)
Flujo de Efectivo Originado en Actividades de Financiamiento		
Aportes de Capital	0	
Dividendos Pagados	0	
Incremento (disminución) deudas a corto plazo (pago netos)	0	
Incremento de deudas a largo plazo	0	
Pago Deudas a largo plazo	0	
Flujos de efectivo provisto (usado) actividad de financiamiento		0
Aumento (Disminución) Neto en el Efectivo		(4,366,859)
Disponibilidades al inicio del ejercicio		42,694,371
Disponibilidades al cierre del ejercicio		38,327,512



Lucas Gaitán
 Miembro Consejo de Directores



Illich Tupayachi
 Director de Finanzas



José Emilio Ramírez
 Gerente de Contabilidad

SCOTIA CRECER AFP
Estado de Flujos de Efectivo
 Período 01 de Febrero 2016 - 29 de Febrero 2016
 RD\$

Efectivo por Actividades de Operación:

Resultado Neto del ejercicio	60,924,685	
Abonos (Cargos) a resultados que no generan flujo de efectivo:		
Intereses devengados y no cobrados	19,480,717	
Provisiones y Previsiones	18,835,661	
Depreciación del activo fijo	645,056	
Amortización de gastos diferidos	0	
Total Efectivo por Resultado Ejercicio		80,405,403

Cambios en Activos y Pasivos

(Incremento) Disminución en cuentas por cobrar	(51,559,089)	
(Incremento) Disminución en Garantía de Rentabilidad	(12,218,914)	
(Incremento) Disminución en Pagos Anticipados	(16,170,069)	
(Incremento) Disminución en Gastos Diferidos	0	
(Incremento) Disminución en Otros Activos Corrientes	0	
Incremento (Disminución) en cuentas comerciales por pagar	1,613,349	
Incremento (Disminución) en Deudas Fiscales y Sociales	404,027	
Incremento (Disminución) en Otros Pasivos	1,045,017	
Total Efectivo por Actividad de Operación		3,519,724

Efectivo por Actividades de Inversión

Ventas (Compras) Activos Fijos	(283,079)	
Retiro (Colocación) en Inversión Temporal y Permanente	(5,058,350)	
Total Efectivo por Actividades de Inversión		(5,341,429)

Flujo de Efectivo Originado en Actividades de Financiamiento

Aportes de Capital	0	
Dividendos Pagados	0	
Incremento (disminución) deudas a corto plazo (pago netos)	0	
Incremento de deudas a largo plazo	0	
Pago Deudas a largo plazo	0	
Flujos de efectivo provisto (usado) actividad de financiamiento		0

Aumento (Disminución) Neto en el Efectivo (1,821,705)

Disponibilidades al inicio del ejercicio 40,149,217

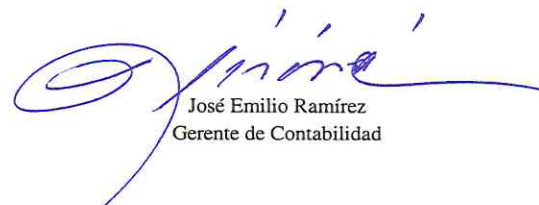
Disponibilidades al cierre del ejercicio 38,327,512



Lucas Gaitán
 Miembro Consejo de Directores



Illich Tupayachi
 Director de Finanzas



José Emilio Ramírez
 Gerente de Contabilidad