


SCOTIA CRECER AFP  
**Balance General**  
 Al 28 de Febrero de 2014  
 RDS

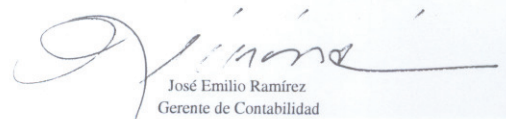
<b>ACTIVO</b>		<b>2,241,163,819</b>
<b>ACTIVO DISPONIBLE</b>		<b>48,924,214</b>
Efectivo	234,897	
Cuentas Corrientes Instituciones Financieras	48,689,317	
<b>CUENTAS POR COBRAR</b>		<b>117,873,006</b>
Cuentas por Cobrar Fondos de Pensiones	104,262,192	
Otras Cuentas por Cobrar	13,610,814	
<b>INVERSIONES</b>		<b>1,221,217,414</b>
Inversiones - Sector Público	708,297,588	
Inversiones Instituciones Financieras	506,475,326	
Inversiones - Empresas	6,444,500	
Otras Inversiones	0	
<b>GARANTÍA DE RENTABILIDAD</b>		<b>523,724,282</b>
Garantía de Rentabilidad	523,724,282	
<b>ACTIVOS FIJOS</b>		<b>27,188,654</b>
Mobiliario y Equipos	44,644,014	
Construcciones y Mejoras en Proceso	44,698	
Mejoras en Propiedades Arrendadas	24,815,689	
(Depreciación Acumulada de Activos Fijos)	(42,315,748)	
<b>OTROS ACTIVOS</b>		<b>302,236,248</b>
Pagos Anticipados	292,755,533	
Impuesto Sobre la Renta Diferido	8,559,368	
Gastos Diferidos	0	
Bienes Diversos	921,348	
<b>TOTAL ACTIVO</b>		<b><u>2,241,163,818</u></b>
<b>Cuentas de Orden (Debe)</b>		<b>49,811,584,578</b>
Activos de los Fondos Administrados	49,811,584,578	
<b>PASIVO</b>		<b>535,872,836</b>
<b>PASIVO CORRIENTE</b>		<b>535,872,836</b>
Cuentas por Pagar Fondos de Pensiones	318,040	
Cuentas por Pagar Compañías de Seguros	1	
Cotizaciones al Sistema Dominicano de Seguridad Social por Pagar	1,196,004	
Acreedores Diversos	485,129,776	
Provisiones	49,229,015	
<b>PASIVO A LARGO PLAZO</b>		<b>0</b>
Provisiones	0	
<b>TOTAL PASIVO</b>		<b>535,872,836</b>
<b>PATRIMONIO</b>		<b>1,705,290,982</b>
<b>CAPITAL EN CIRCULACION</b>		<b>235,950,000</b>
Capital	235,950,000	
<b>APORTES PATRIMONIALES NO CAPITALIZADOS</b>		<b>0</b>
Primas sobre Acciones	0	
<b>RESERVAS PATRIMONIALES</b>		<b>23,595,000</b>
Reservas Obligatorias	23,595,000	
<b>RESULTADOS ACUMULADOS DE EJERCICIOS ANTERIORES</b>		<b>1,324,358,761</b>
Utilidades por Aplicar	1,324,358,761	
<b>RESULTADOS DEL EJERCICIO</b>		<b>121,387,221</b>
Beneficios (Pérdidas) del Ejercicio	121,387,221	
<b>TOTAL PATRIMONIO</b>		<b>1,705,290,982</b>
<b>TOTAL PASIVO Y PATRIMONIO</b>		<b><u>2,241,163,818</u></b>
<b>Cuentas de Orden (Haber)</b>		<b>49,811,584,578</b>
Contracuenta de los Activos de los Fondos Administrados	49,811,584,578	



Lucas Gaitán  
 Gerente General  
 Miembro Consejo de Directores




Ilich Tupayachi  
 Director de Finanzas



José Emilio Ramírez  
 Gerente de Contabilidad

SCOTIA CRECER AFP  
**Estado de Resultados**  
 Período 01 de Febrero - 28 de Febrero 2014  
**RD\$**

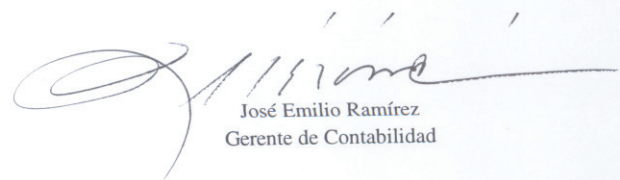
<b>INGRESOS</b>		<b>122,940,593</b>
<b>INGRESOS OPERACIONALES</b>		<b>107,035,049</b>
Comisión Mensual Administrativa	28,350,033	
Comisión Anual Complementaria	78,668,980	
Intereses por Retrasos	16,036	
<b>INGRESOS FINANCIEROS</b>		<b>14,912,936</b>
Intereses Ganados	9,849,987	
Dividendos Ganados	0	
Rendimiento Garantía de Rentabilidad	5,053,237	
Otros Ingresos Financieros	9,712	
<b>INGRESOS EXTRAORDINARIOS</b>		<b>992,609</b>
Ingresos Extraordinarios	992,609	
<b>TOTAL INGRESOS</b>		<b>122,940,593</b>
<b>GASTOS</b>		<b>25,057,430</b>
<b>GASTOS OPERACIONALES</b>		<b>19,940,150</b>
Gastos del Personal de Ventas	4,726,370	
Gastos del Personal Administrativo	10,908,463	
Gastos por Servicios Externos	4,305,316	
<b>GASTOS GENERALES</b>		<b>5,013,111</b>
Gastos de Traslados y Comunicaciones	354,941	
Gastos de Infraestructura	2,510,116	
Gastos Diversos	2,148,054	
<b>GASTOS FINANCIEROS</b>		<b>103,876</b>
Intereses por Financiamiento		
Pérdida Garantía Rentabilidad	0	
Otros Gastos Financieros	103,876	
<b>GASTOS EXTRAORDINARIOS</b>		<b>294</b>
Gastos Extraordinarios	294	
<b>RESULTADO ANTES DE IMPUESTO SOBRE LA RENTA</b>		<b>97,883,163</b>
<b>IMPUESTO SOBRE LA RENTA</b>		<b>26,698,271</b>
Impuestos sobre Resultados	26,698,271	
<b>RESULTADO DEL EJERCICIO</b>		<b>71,184,892</b>



Lucas Gaitán  
Gerente General  
Miembro Consejo de Directores



Illich Tupayachi  
Director de Finanzas





José Emilio Ramírez  
Gerente de Contabilidad

SCOTIA CRECER AFP  
**Estado de Cambios en el Patrimonio**  
 Período 01 de Enero 2014 - 28 de Febrero 2014  
 RD\$

	CAPITAL EN CIRCULACION	APORTES PATRIMONIALES NO CAPITALIZADOS	RESERVAS PATRIMONIALES	RESULTADOS ACUMULADOS	RESULTADOS DEL EJERCICIO	TOTAL
Saldo al Inicio del Período	235,950,000		23,595,000	320,546,045	1,003,812,716	1,583,903,761
Capitalización Resultados del Período Anterior				1,003,812,716	(1,003,812,716)	0
Dividendos				0		0
Aumento (Disminución) del Capital Social						
Variación en Aportes para Incrementos de Capital						
Incremento de la Reserva Legal						
Incremento en Otras Reservas						
Otros					121,387,221	121,387,221
Resultados del Ejercicio						
<b>Saldo al Final del Período</b>	<b>235,950,000</b>	<b>0</b>	<b>23,595,000</b>	<b>1,324,358,761</b>	<b>121,387,221</b>	<b>1,705,290,982</b>

  
 Lucas Gaitán  
 Gerente General  
 Miembro Consejo de Directores

  
 Ilich Tupayachi  
 Director de Finanzas

  
 José Emilio Ramírez  
 Gerente de Contabilidad

**SCOTIA CRECER AFP**  
**Determinación Patrimonio Neto**  
**Al 28/02/2014**

<b>CODIGO</b>	<b>RUBRO</b>	<b>OPERADOR</b>	<b>EN RD\$</b>
1.000	Total Patrimonio Contable al 28/02/2014	+/-	1,705,290,982
2.000	Operaciones con empresas vinculadas a la AFP de corto plazo	-	48,293,733
3.000	Operaciones con empresas vinculadas a la AFP de largo plazo	-	0
4.000	Inversiones en empresas vinculadas a la AFP	-	102,067,896
5.000	Patrimonio Neto	=	1,554,929,354
6.000	Capital Mínimo Exigido		412,577,990
7.000	Superávit o ( Déficit ) de Capital Mínimo		1,142,351,364

8.000	Número Total de Afiliados a la AFP		910,740
-------	------------------------------------	--	---------




**Lucas Gaitán**  
 Gerente General

Miembro Consejo de Directores



**Ilich Tupayachi**  
 Director de Finanzas



**José Emilio Ramírez**  
 Gerente de Contabilidad

SCOTIA CRECER AFP  
**Estado de Flujos de Efectivo**  
 Período 01 de Febrero 2014 - 28 de Febrero 2014  
**RDS**

**Efectivo por Actividades de Operación:**

Resultado Neto del ejercicio	71,184,892
Abonos (Cargos) a resultados que no generan flujo de efectivo:	
Intereses devengados y no cobrados	6,681,006
Provisiones y Previsiones	6,118,572
Depreciación del activo fijo	562,434
Amortización de gastos diferidos	0

**Total Efectivo por Resultado Ejercicio** **77,865,899**

**Cambios en Activos y Pasivos**

(Incremento) Disminución en cuentas por cobrar	(53,483,779)
(Incremento) Disminución en Garantía de Rentabilidad	(10,285,554)
(Incremento) Disminución en Pagos Anticipados	(24,601,265)
(Incremento) Disminución en Gastos Diferidos	0
(Incremento) Disminución en Otros Activos Corrientes	0
Incremento (Disminución) en cuentas comerciales por pagar	(3,016,765)
Incremento (Disminución) en Deudas Fiscales y Sociales	26,585,099
Incremento (Disminución) en Otros Pasivos	22,145

**Total Efectivo por Actividad de Operación** **13,085,779**

**Efectivo por Actividades de Inversión**

Ventas ( Compras ) Activos Fijos	(3,313,178)
Retiro ( Colocación ) en Inversión Temporal y Permanente	18,782,569

**Total Efectivo por Actividades de Inversión** **15,469,391**

**Flujo de Efectivo Originado en Actividades de Financiamiento**


Aportes de Capital	0
Dividendos Pagados	0
Incremento (disminución) deudas a corto plazo (pago netos)	0
Incremento de deudas a largo plazo	0
Pago Deudas a largo plazo	0

**Flujos de efectivo provisto (usado) actividad de financiamiento** **0**

**Aumento (Disminución) Neto en el Efectivo** **28,555,170**

**Disponibilidades al inicio del ejercicio** **20,369,043**


**Disponibilidades al cierre del ejercicio** **48,924,214**



Lucas Gaitán  
Gerente General  
Miembro Consejo de Directores



Ilich Tupayachi  
Director de Finanzas



José Emilio Ramírez  
Gerente de Contabilidad