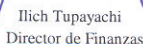


SCOTIA CRECER AFP
Balance General
 Al 31 de Enero de 2014
 RDS

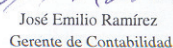
ACTIVO		2,140,269,876
ACTIVO DISPONIBLE		20,369,043
Efectivo	234,714	
Cuentas Corrientes Instituciones Financieras	20,134,329	
CUENTAS POR COBRAR		64,389,227
Cuentas por Cobrar Fondos de Pensiones	51,186,424	
Otras Cuentas por Cobrar	13,202,803	
INVERSIONES		1,239,999,984
Inversiones - Sector Público	729,969,427	
Inversiones Instituciones Financieras	503,586,057	
Inversiones - Empresas	6,444,500	
Otras Inversiones	0	
GARANTÍA DE RENTABILIDAD		513,438,728
Garantía de Rentabilidad	513,438,728	
ACTIVOS FIJOS		24,437,910
Mobiliario y Equipos	44,400,484	
Construcciones y Mejoras en Proceso	44,698	
Mejoras en Propiedades Arrendadas	21,746,041	
(Depreciación Acumulada de Activos Fijos)	(41,753,314)	
OTROS ACTIVOS		277,634,983
Pagos Anticipados	268,149,642	
Impuesto Sobre la Renta Diferido	8,559,368	
Gastos Diferidos	0	
Bienes Diversos	925,973	
TOTAL ACTIVO		<u>2,140,269,875</u>
Cuentas de Orden (Debe)		48,889,283,343
Activos de los Fondos Administrados	48,889,283,343	
PASIVO		506,163,785
PASIVO CORRIENTE		506,163,785
Cuentas por Pagar Fondos de Pensiones	826,545	
Cuentas por Pagar Compañías de Seguros	1	
Cotizaciones al Sistema Dominicano de Seguridad Social por Pagar	1,235,728	
Acreedores Diversos	460,991,068	
Provisiones	43,110,443	
PASIVO A LARGO PLAZO		0
Provisiones	0	
TOTAL PASIVO		506,163,785
PATRIMONIO		1,634,106,090
CAPITAL EN CIRCULACION		235,950,000
Capital	235,950,000	
APORTES PATRIMONIALES NO CAPITALIZADOS		0
Primas sobre Acciones	0	
RESERVAS PATRIMONIALES		23,595,000
Reservas Obligatorias	23,595,000	
RESULTADOS ACUMULADOS DE EJERCICIOS ANTERIORES		1,324,358,761
Utilidades por Aplicar	1,324,358,761	
RESULTADOS DEL EJERCICIO		50,202,329
Beneficios (Pérdidas) del Ejercicio	50,202,329	
TOTAL PATRIMONIO		1,634,106,090
TOTAL PASIVO Y PATRIMONIO		<u>2,140,269,875</u>
Cuentas de Orden (Haber)		48,889,283,343
Contracuenta de los Activos de los Fondos Administrados	48,889,283,343	



Lucas Gaitán
 Gerente General
 Miembro Consejo de Directores




Ilich Tupayachi
 Director de Finanzas



José Emilio Ramírez
 Gerente de Contabilidad

SCOTIA CRECER AFP
Estado de Resultados
 Período 01 de Enero - 31 de Enero 2014
 RD\$

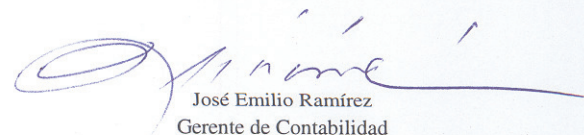
INGRESOS		95,364,924
INGRESOS OPERACIONALES		79,777,988
Comisión Mensual Administrativa	28,573,908	
Comisión Anual Complementaria	51,186,424	
Intereses por Retrasos	17,656	
INGRESOS FINANCIEROS		14,768,224
Intereses Ganados	10,290,575	
Dividendos Ganados	0	
Rendimiento Garantía de Rentabilidad	4,477,649	
Otros Ingresos Financieros	0	
INGRESOS EXTRAORDINARIOS		818,712
Ingresos Extraordinarios	818,712	
TOTAL INGRESOS		95,364,924
GASTOS		26,728,767
GASTOS OPERACIONALES		18,994,637
Gastos del Personal de Ventas	4,021,086	
Gastos del Personal Administrativo	9,996,918	
Gastos por Servicios Externos	4,976,632	
GASTOS GENERALES		7,183,945
Gastos de Traslados y Comunicaciones	2,885,210	
Gastos de Infraestructura	2,059,213	
Gastos Diversos	2,239,522	
GASTOS FINANCIEROS		110,534
Intereses por Financiamiento		
Pérdida Garantía Rentabilidad	0	
Otros Gastos Financieros	110,534	
GASTOS EXTRAORDINARIOS		439,651
Gastos Extraordinarios	439,651	
RESULTADO ANTES DE IMPUESTO SOBRE LA RENTA		68,636,157
IMPUESTO SOBRE LA RENTA		18,433,828
Impuestos sobre Resultados	18,433,828	
RESULTADO DEL EJERCICIO		50,202,329



Lucas Gaitán
 Gerente General
 Miembro Consejo de Directores




Illich Tupayachi
 Director de Finanzas




José Emilio Ramírez
 Gerente de Contabilidad

SCOTIA CRECER AFP
Estado de Cambios en el Patrimonio
 Período 01 de Enero 2014 - 31 de Enero 2014
 RD\$


	CAPITAL EN CIRCULACION	APORTES PATRIMONIALES NO CAPITALIZADOS	RESERVAS PATRIMONIALES	RESULTADOS ACUMULADOS	RESULTADOS DEL EJERCICIO	TOTAL
Saldo al Inicio del Período	235,950,000		23,595,000	320,546,045	1,003,812,716	1,583,903,761
Capitalización Resultados del Período Anterior				1,003,812,716	(1,003,812,716)	0
Dividendos				0	0	0
Aumento (Disminución) del Capital Social						
Variación en Aportes para Incrementos de Capital						
Incremento de la Reserva Legal						
Incremento en Otras Reservas						
Otros						
Resultados del Ejercicio				50,202,329	50,202,329	50,202,329
Saldo al Final del Período	235,950,000	0	23,595,000	1,324,358,761	50,202,329	1,634,106,090



Lucas Gattian
Gerente General
Miembro Consejo de Directores




Illich Tupayachi
Director de Finanzas




José Emilio Ramírez
Gerente de Contabilidad

SCOTIA CRECER AFP
Determinación Patrimonio Neto
Al 31/01/2014


CODIGO	RUBRO	OPERADOR	EN RD\$
1.000	Total Patrimonio Contable al 31/01/2014	+/-	1,634,106,090
2.000	Operaciones con empresas vinculadas a la AFP de corto plazo	-	26,242,599
3.000	Operaciones con empresas vinculadas a la AFP de largo plazo	-	0
4.000	Inversiones en empresas vinculadas a la AFP	-	101,427,981
5.000	Patrimonio Neto	=	1,506,435,510
6.000	Capital Mínimo Exigido		410,417,896
7.000	Superávit o (Déficit) de Capital Mínimo		1,096,017,614
8.000	Número Total de Afiliados a la AFP		906,782



Lucas Gaitán
 Gerente General
 Miembro Consejo de Directores



Mich Tupayachi
 Director de Finanzas



José Emilio Ramírez
 Gerente de Contabilidad

SCOTIA CRECER AFP
Estado de Flujos de Efectivo
 Período 01 de Enero 2014 - 31 de Enero 2014
 RDS

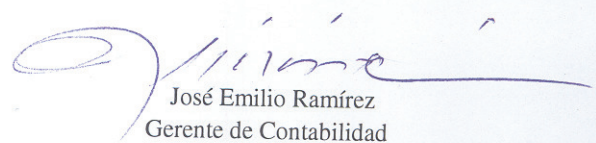
Efectivo por Actividades de Operación:	
Resultado Neto del ejercicio	50,202,329
Abonos (Cargos) a resultados que no generan flujo de efect	6,636,378
Intereses devengados y no cobrados	
Provisiones y Previsiones	6,099,107
Depreciación del activo fijo	537,272
Amortización de gastos diferidos	0
Total Efectivo por Resultado Ejercicio	56,838,707
Cambios en Activos y Pasivos	
(Incremento) Disminución en cuentas por cobrar	50,599,392
(Incremento) Disminución en Garantía de Rentabilidad	(7,577,649)
(Incremento) Disminución en Pagos Anticipados	(23,953,320)
(Incremento) Disminución en Gastos Diferidos	0
(Incremento) Disminución en Otros Activos Corrientes	
Incremento (Disminución) en cuentas comerciales por paga	(5,031,961)
Incremento (Disminución) en Deudas Fiscales y Sociales	14,585,555
Incremento (Disminución) en Otros Pasivos	116,091
Total Efectivo por Actividad de Operación	85,576,815
Efectivo por Actividades de Inversión	
Ventas (Compras) Activos Fijos	(1,371,497)
Retiro (Colocación) en Inversión Temporaria y Permanent	(67,640,231)
Total Efectivo por Actividades de Inversión	(69,011,728)
Flujo de Efectivo Originado en Actividades de Financiamiento	
Aportes de Capital	0
Dividendos Pagados	0
Incremento (disminución) deudas a corto plazo (pago netos)	0
Incremento de deudas a largo plazo	0
Pago Deudas a largo plazo	0
Flujos de efectivo provisto (usado) actividad de financiamiento	0
Aumento (Disminución) Neto en el Efectivo	16,565,087
Disponibilidades al inicio del ejercicio	3,803,956
Disponibilidades al cierre del ejercicio	20,369,043



Lucas Gaitán
 Gerente General
 Miembro Consejo de Directores



Ilich Tupayachi
 Director de Finanzas



José Emilio Ramírez
 Gerente de Contabilidad