

SCOTIA CRECER AFP
Balance General
Al 30 de Noviembre de 2013
RDS

ACTIVO		2,030,293,652
ACTIVO DISPONIBLE		18,621,288
Efectivo	234,169	
Cuentas Corrientes Instituciones Financieras	18,387,119	
CUENTAS POR COBRAR		148,094,599
Cuentas por Cobrar Fondos de Pensiones	141,561,779	
Otras Cuentas por Cobrar	6,532,820	
INVERSIONES		1,114,325,788
Inversiones - Sector Público	667,288,310	
Inversiones Instituciones Financieras	440,592,978	
Inversiones - Empresas	6,444,500	
Otras Inversiones	0	
GARANTÍA DE RENTABILIDAD		497,108,677
Garantía de Rentabilidad	497,108,677	
ACTIVOS FIJOS		22,424,380
Mobiliario y Equipos	42,704,984	
Construcciones y Mejoras en Proceso	44,698	
Mejoras en Propiedades Arrendadas	20,374,545	
(Depreciación Acumulada de Activos Fijos)	(40,699,847)	
OTROS ACTIVOS		229,718,919
Pagos Anticipados	220,233,577	
Impuesto Sobre la Renta Diferido	8,559,368	
Gastos Diferidos	0	
Bienes Diversos	925,973	
TOTAL ACTIVO		<u>2,030,293,651</u>
Cuentas de Orden (Debe)		47,235,844,792
Activos de los Fondos Administrados	47,235,844,792	
PASIVO		482,635,336
PASIVO CORRIENTE		482,635,336
Cuentas por Pagar Fondos de Pensiones	1,674,690	
Cuentas por Pagar Compañías de Seguros	0	
Cotizaciones al Sistema Dominicano de Seguridad Social por Pagar	1,199,206	
Acreedores Diversos	430,502,664	
Provisiones	49,258,776	
PASIVO A LARGO PLAZO		0
Provisiones	0	
TOTAL PASIVO		482,635,336
PATRIMONIO		1,547,658,315
CAPITAL EN CIRCULACION		235,950,000
Capital	235,950,000	
APORTES PATRIMONIALES NO CAPITALIZADOS		0
Primas sobre Acciones	0	
RESERVAS PATRIMONIALES		23,595,000
Reservas Obligatorias	23,595,000	
RESULTADOS ACUMULADOS DE EJERCICIOS ANTERIORES		320,546,045
Utilidades por Aplicar	320,546,045	
RESULTADOS DEL EJERCICIO		967,567,270
Beneficios (Pérdidas) del Ejercicio	967,567,270	
TOTAL PATRIMONIO		1,547,658,315
TOTAL PASIVO Y PATRIMONIO		<u>2,030,293,651</u>
Cuentas de Orden (Haber)		47,235,844,792
Contracuenta de los Activos de los Fondos Administrados	47,235,844,792	



 Lucas Gaitán
 Gerente General
 Miembro Consejo de Directores


 Ilich Tupayachi
 Director de Finanzas


 José Emilio Ramírez
 Gerente de Contabilidad

SCOTIA CRECER AFP
Estado de Resultados
 Período 01 de Noviembre - 30 de Noviembre 2013
RDS

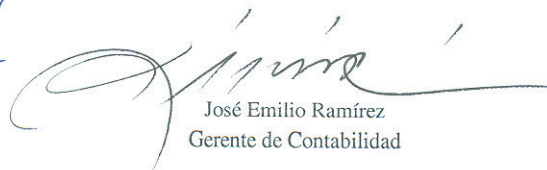
INGRESOS	106,129,438
INGRESOS OPERACIONALES	89,556,256
Comisión Mensual Administrativa	28,239,420
Comisión Anual Complementaria	61,305,711
Intereses por Retrasos	11,125
INGRESOS FINANCIEROS	13,951,472
Intereses Ganados	9,371,624
Dividendos Ganados	0
Rendimiento Garantía de Rentabilidad	4,579,329
Otros Ingresos Financieros	519
INGRESOS EXTRAORDINARIOS	2,621,710
Ingresos Extraordinarios	2,621,710
TOTAL INGRESOS	106,129,438
GASTOS	25,875,791
GASTOS OPERACIONALES	18,352,583
Gastos del Personal de Ventas	8,036,441
Gastos del Personal Administrativo	4,407,399
Gastos por Servicios Externos	5,908,742
GASTOS GENERALES	7,286,078
Gastos de Traslados y Comunicaciones	1,132,934
Gastos de Infraestructura	2,045,033
Gastos Diversos	4,108,111
GASTOS FINANCIEROS	145,665
Intereses por Financiamiento	
Pérdida Garantía Rentabilidad	0
Otros Gastos Financieros	145,665
GASTOS EXTRAORDINARIOS	91,466
Gastos Extraordinarios	91,466
RESULTADO ANTES DE IMPUESTO SOBRE LA RENTA	<u>80,253,647</u>
IMPUESTO SOBRE LA RENTA	23,273,558
Impuestos sobre Resultados	23,273,558
RESULTADO DEL EJERCICIO	<u><u>56,980,089</u></u>



Lucas Gaitán
 Gerente General
 Miembro Consejo de Directores



Illich Tupayachi
 Director de Finanzas




José Emilio Ramírez
 Gerente de Contabilidad

SCOTIA CRECER AFP
Estado de Cambios en el Patrimonio
 Período 01 de Enero 2013 - 30 de Noviembre 2013
 RD\$

	CAPITAL EN CIRCULACION	APORTES PATRIMONIALES NO CAPITALIZADOS	RESERVAS PATRIMONIALES	RESULTADOS ACUMULADOS	RESULTADOS DEL EJERCICIO	TOTAL
Saldo al Inicio del Período	235,950,000		23,595,000	187,812,492	732,733,553	1,180,091,045
Capitalización Resultados del Período Anterior				732,733,553	(732,733,553)	0
Dividendos				(600,000,000)		(600,000,000)
Aumento (Disminución) del Capital Social						
Variación en Aportes para Incrementos de Capital						
Incremento de la Reserva Legal						
Incremento en Otras Reservas						
Otros						
Resultados del Ejercicio					967,567,270	967,567,270
Saldo al Final del Período	235,950,000	0	23,595,000	320,546,045	967,567,270	1,547,658,315


 Lucas Gaitán
 Gerente General
 Miembro Consejo de Directores


 Illich Tupayachi
 Director de Finanzas


 José Emilio Ramírez
 Gerente de Contabilidad

SCOTIA CRECER AFP
Determinación Patrimonio Neto
Al 30/11/2013


CODIGO	RUBRO	OPERADOR	EN RD\$
1.000	Total Patrimonio Contable al 30/11/2013	+/-	1,547,658,315
2.000	Operaciones con empresas vinculadas a la AFP de corto plazo	-	14,876,546
3.000	Operaciones con empresas vinculadas a la AFP de largo plazo	-	0
4.000	Inversiones en empresas vinculadas a la AFP	-	31,983,125
5.000	Patrimonio Neto	=	1,500,798,643
6.000	Capital Mínimo Exigido		390,929,636
7.000	Superávit o (Déficit) de Capital Mínimo		1,109,869,007
8.000	Número Total de Afiliados a la AFP		898,492



Lucas Gaitán
 Gerente General
 Miembro Consejo de Directores



Hichu Tupayachi
 Director de Finanzas



José Emilio Ramírez
 Gerente de Contabilidad

SCOTIA CRECER AFP
Estado de Flujos de Efectivo
 Período 01 de Noviembre 2013 - 30 de Noviembre 2013
 RD\$

Efectivo por Actividades de Operación:

Resultado Neto del ejercicio	56,980,089	
Abonos (Cargos) a resultados que no generan flujo de efectivo:		
Intereses devengados y no cobrados	(13,456,015)	
Provisiones y Previsiones	(13,960,068)	
Depreciación del activo fijo	504,052	
Amortización de gastos diferidos	0	
Total Efectivo por Resultado Ejercicio		43,524,074

Cambios en Activos y Pasivos

(Incremento) Disminución en cuentas por cobrar	18,655,263	
(Incremento) Disminución en Garantía de Rentabilidad	(12,852,339)	
(Incremento) Disminución en Pagos Anticipados	(24,164,708)	
(Incremento) Disminución en Gastos Diferidos	0	
(Incremento) Disminución en Otros Activos Corrientes	0	
Incremento (Disminución) en cuentas comerciales por pagar	(83,827)	
Incremento (Disminución) en Deudas Fiscales y Sociales	25,595,253	
Incremento (Disminución) en Otros Pasivos	(0)	
Total Efectivo por Actividad de Operación		50,673,716

Efectivo por Actividades de Inversión

Ventas (Compras) Activos Fijos	(2,609,445)	
Retiro (Colocación) en Inversión Temporal y Permanente	(52,345,574)	
Total Efectivo por Actividades de Inversión		(54,955,019)


Flujo de Efectivo Originado en Actividades de Financiamiento

Aportes de Capital	0	
Dividendos Pagados	0	
Incremento (disminución) deudas a corto plazo (pago netos)	0	
Incremento de deudas a largo plazo	0	
Pago Deudas a largo plazo	0	
Flujos de efectivo provisto (usado) actividad de financiamiento		0

Aumento (Disminución) Neto en el Efectivo (4,281,303)

Disponibilidades al inicio del ejercicio 22,902,592

Disponibilidades al cierre del ejercicio 18,621,288



Lucas Gaitán
Gerente General
Miembro Consejo de Directores



Ilich Tupayachi
Director de Finanzas



José Emilio Ramírez
Gerente de Contabilidad