
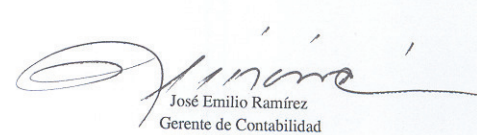


ACTIVO		1,961,762,204
ACTIVO DISPONIBLE		22,902,592
Efectivo		
Cuentas Corrientes Instituciones Financieras	234,167	
	22,668,425	
CUENTAS POR COBRAR		166,749,861
Cuentas por Cobrar Fondos de Pensiones	160,512,135	
Otras Cuentas por Cobrar	6,237,727	
INVERSIONES		1,061,980,214
Inversiones - Sector Público	666,056,059	
Inversiones Instituciones Financieras	389,479,654	
Inversiones - Empresas	6,444,500	
Otras Inversiones	0	
GARANTÍA DE RENTABILIDAD		484,256,337
Garantía de Rentabilidad	484,256,337	
ACTIVOS FIJOS		20,318,988
Mobiliario y Equipos	40,615,601	
Construcciones y Mejoras en Proceso	103,900	
Mejoras en Propiedades Arrendadas	19,795,282	
(Depreciación Acumulada de Activos Fijos)	(40,195,794)	
OTROS ACTIVOS		205,554,211
Pagos Anticipados	196,067,548	
Impuesto Sobre la Renta Diferido	8,559,368	
Gastos Diferidos	0	
Bienes Diversos	927,295	
TOTAL ACTIVO		1,961,762,203
Cuentas de Orden (Debe)		46,375,616,943
Activos de los Fondos Administrados	46,375,616,943	
PASIVO		471,083,977
PASIVO CORRIENTE		471,083,977
Cuentas por Pagar Fondos de Pensiones	183,088	
Cuentas por Pagar Compañías de Seguros	(0)	
Cotizaciones al Sistema Dominicano de Seguridad Social por Pagar	1,211,507	
Acreedores Diversos	406,470,538	
Provisiones	63,218,844	
PASIVO A LARGO PLAZO		0
Provisiones	0	
TOTAL PASIVO		471,083,977
PATRIMONIO		1,490,678,226
CAPITAL EN CIRCULACION		235,950,000
Capital	235,950,000	
APORTES PATRIMONIALES NO CAPITALIZADOS		0
Primas sobre Acciones	0	
RESERVAS PATRIMONIALES		23,595,000
Reservas Obligatorias	23,595,000	
RESULTADOS ACUMULADOS DE EJERCICIOS ANTERIORES		320,546,045
Utilidades por Aplicar	320,546,045	
RESULTADOS DEL EJERCICIO		910,587,180
Beneficios (Pérdidas) del Ejercicio	910,587,180	
TOTAL PATRIMONIO		1,490,678,226
TOTAL PASIVO Y PATRIMONIO		1,961,762,203
Cuentas de Orden (Haber)		46,375,616,943
Contracuenta de los Activos de los Fondos Administrados	46,375,616,943	



Lucas Gaitán
Gerente General
Miembro Consejo de Directores


Ilich Tupayachi
Director de Finanzas


José Emilio Ramírez
Gerente de Contabilidad

SCOTIA CRECER AFP
Estado de Resultados
 Período 01 de Octubre - 31 de Octubre 2013
 RD\$


INGRESOS		141,560,820
INGRESOS OPERACIONALES		126,330,668
Comisión Mensual Administrativa	28,285,692	
Comisión Anual Complementaria	98,031,877	
Intereses por Retrasos	13,099	
INGRESOS FINANCIEROS		14,358,024
Intereses Ganados	9,478,586	
Dividendos Ganados	0	
Rendimiento Garantía de Rentabilidad	4,858,122	
Otros Ingresos Financieros	21,316	
INGRESOS EXTRAORDINARIOS		872,128
Ingresos Extraordinarios	872,128	
TOTAL INGRESOS		141,560,820
GASTOS		25,803,795
GASTOS OPERACIONALES		19,600,275
Gastos del Personal de Ventas	4,780,035	
Gastos del Personal Administrativo	8,447,236	
Gastos por Servicios Externos	6,373,004	
GASTOS GENERALES		5,899,998
Gastos de Traslados y Comunicaciones	1,063,073	
Gastos de Infraestructura	2,087,756	
Gastos Diversos	2,749,169	
GASTOS FINANCIEROS		113,212
Intereses por Financiamiento		
Pérdida Garantía Rentabilidad	0	
Otros Gastos Financieros	113,212	
GASTOS EXTRAORDINARIOS		190,310
Gastos Extraordinarios	190,310	
RESULTADO ANTES DE IMPUESTO SOBRE LA RENTA		115,757,025
IMPUESTO SOBRE LA RENTA		33,569,537
Impuestos sobre Resultados	33,569,537	
RESULTADO DEL EJERCICIO		82,187,488



Lucas Gaitán
 Gerente General
 Miembro Consejo de Directores




Illich Tupayachi
 Director de Finanzas




José Emilio Ramírez
 Gerente de Contabilidad

SCOTIA GREGER AFP
Estado de Cambios en el Patrimonio
 Período 01 de Enero 2013 - 31 de Octubre 2013
RD\$


	CAPITAL EN CIRCULACION	APORTES PATRIMONIALES NO CAPITALIZADOS	RESERVAS PATRIMONIALES	RESULTADOS ACUMULADOS	RESULTADOS DEL EJERCICIO	TOTAL
Saldo al Inicio del Período	235,950,000		23,595,000	187,812,492	732,733,553	1,180,091,045
Capitalización Resultados del Período Anterior				732,733,553	(732,733,553)	0
Dividendos				(600,000,000)		(600,000,000)
Aumento (Disminución) del Capital Social						
Variación en Aportes para Incrementos de Capital						
Incremento de la Reserva Legal						
Incremento en Otras Reservas						
Otros						
Resultados del Ejercicio					910,587,180	910,587,180
Saldo al Final del Período	235,950,000	0	23,595,000	320,546,045	910,587,180	1,490,678,226



Lucas Gaitán
Gerente General
Miembro Consejo de Directores




Ilich Tupayachi
Director de Finanzas




José Emilio Ramírez
Gerente de Contabilidad

SCOTIA CRECER AFP
 Determinación Patrimonio Neto
 Al 31/10/2013


CODIGO	RUBRO	OPERADOR	EN RD\$
1.000	Total Patrimonio Contable al 31/10/2013	+/-	1,490,678,226
2.000	Operaciones con empresas vinculadas a la AFP de corto plazo	-	16,063,537
3.000	Operaciones con empresas vinculadas a la AFP de largo plazo	-	0
4.000	Inversiones en empresas vinculadas a la AFP	-	31,731,914
5.000	Patrimonio Neto	=	1,442,882,775
6.000	Capital Mínimo Exigido		388,850,224
7.000	Superávit o (Déficit) de Capital Mínimo		1,054,032,551
8.000	Número Total de Afiliados a la AFP		894,434



Lucas Gaitán
 Gerente General
 Miembro Consejo de Directores




Illich Tupayachi
 Director de Finanzas



José Emilio Ramírez
 Gerente de Contabilidad

SCOTIA CRECER AFP
Estado de Flujos de Efectivo
 Período 01 de Octubre 2013 - 31 de octubre 2013
 RD\$


Efectivo por Actividades de Operación:	
Resultado Neto del ejercicio	82,187,488
Abonos (Cargos) a resultados que no generan flujo de efectivo:	
Intereses devengados y no cobrados	(12,977,755)
Provisiones y Previsiones	(13,542,535)
Depreciación del activo fijo	564,780
Amortización de gastos diferidos	0
Total Efectivo por Resultado Ejercicio	69,209,732
Cambios en Activos y Pasivos	
(Incremento) Disminución en cuentas por cobrar	(27,144,829)
(Incremento) Disminución en Garantía de Rentabilidad	(4,858,122)
(Incremento) Disminución en Pagos Anticipados	(24,247,114)
(Incremento) Disminución en Gastos Diferidos	0
(Incremento) Disminución en Otros Activos Corrientes	0
Incremento (Disminución) en cuentas comerciales por pagar	(7,133,506)
Incremento (Disminución) en Deudas Fiscales y Sociales	(26,402,123)
Incremento (Disminución) en Otros Pasivos	(535,887,938)
Total Efectivo por Actividad de Operación	(556,463,899)
Efectivo por Actividades de Inversión	
Ventas (Compras) Activos Fijos	(315,047)
Retiro (Colocación) en Inversión Temporal y Permanente	14,626,544
Total Efectivo por Actividades de Inversión	14,311,498
Flujo de Efectivo Originado en Actividades de Financiamiento	
Aportes de Capital	0
Dividendos Pagados	0
Incremento (disminución) deudas a corto plazo (pago netos)	0
Incremento de deudas a largo plazo	0
Pago Deudas a largo plazo	0
Flujos de efectivo provisto (usado) actividad de financiamiento	0
Aumento (Disminución) Neto en el Efectivo	(542,152,401)
Disponibilidades al inicio del ejercicio	565,054,993
Disponibilidades al cierre del ejercicio	22,902,592



Lucas Gaitán
Gerente General
Miembro Consejo de Directores



Ilich Tupayachi
Director de Finanzas



José Emilio Ramírez
Gerente de Contabilidad