


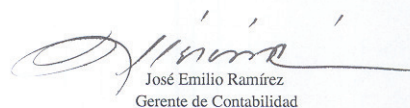
ACTIVO		2,441,507,441
ACTIVO DISPONIBLE		401,013,507
Efectivo	234,541	
Cuentas Corrientes Instituciones Financieras	400,778,966	
CUENTAS POR COBRAR		267,893,366
Cuentas por Cobrar Fondos de Pensiones	242,083,502	
Otras Cuentas por Cobrar	25,809,864	
INVERSIONES		1,123,761,110
Inversiones - Sector Público	660,551,478	
Inversiones Instituciones Financieras	456,765,131	
Inversiones - Empresas	6,444,500	
Otras Inversiones	0	
GARANTÍA DE RENTABILIDAD		477,494,006
Garantía de Rentabilidad	477,494,006	
ACTIVOS FIJOS		13,879,348
Mobiliario y Equipos	34,637,517	
Construcciones y Mejoras en Proceso	103,900	
Mejoras en Propiedades Arrendadas	18,385,839	
(Depreciación Acumulada de Activos Fijos)	(39,247,907)	
OTROS ACTIVOS		157,466,103
Pagos Anticipados	147,963,525	
Impuesto Sobre la Renta Diferido	8,559,368	
Gastos Diferidos	(8)	
Bienes Diversos	943,217	
TOTAL ACTIVO		<u>2,441,507,440</u>
Cuentas de Orden (Debe)		44,908,209,766
Activos de los Fondos Administrados	44,908,209,766	
PASIVO		437,447,795
PASIVO CORRIENTE		437,447,795
Cuentas por Pagar Fondos de Pensiones	2,258,680	
Cuentas por Pagar Compañías de Seguros	800,513	
Cotizaciones al Sistema Dominicano de Seguridad Social por Pagar	1,282,183	
Acreedores Diversos	370,934,837	
Provisiones	62,171,582	
PASIVO A LARGO PLAZO		0
Provisiones	0	
TOTAL PASIVO		437,447,795
PATRIMONIO		2,004,059,645
CAPITAL EN CIRCULACION		235,950,000
Capital	235,950,000	
APORTES PATRIMONIALES NO CAPITALIZADOS		0
Primas sobre Acciones	0	
RESERVAS PATRIMONIALES		23,595,000
Reservas Obligatorias	23,595,000	
RESULTADOS ACUMULADOS DE EJERCICIOS ANTERIORES		920,546,045
Utilidades por Aplicar	920,546,045	
RESULTADOS DEL EJERCICIO		823,968,599
Beneficios (Pérdidas) del Ejercicio	823,968,599	
TOTAL PATRIMONIO		2,004,059,645
TOTAL PASIVO Y PATRIMONIO		<u>2,441,507,440</u>
Cuentas de Orden (Haber)		44,908,209,766
Contracuenta de los Activos de los Fondos Administrados	44,908,209,766	



Lucas Gaitán
 Gerente General
 Miembro Consejo de Directores



Ilch Tupayachi
 Director de Finanzas



José Emilio Ramírez
 Gerente de Contabilidad

SCOTIA CRECER AFP
Estado de Resultados
 Período 01 de Agosto 2013 - 31 de Agosto 2013
 RD\$

INGRESOS		110,607,557
INGRESOS OPERACIONALES		95,160,708
Comisión Mensual Administrativa	27,798,510	
Comisión Anual Complementaria	67,343,791	
Intereses por Retrasos	18,408	
INGRESOS FINANCIEROS		14,488,780
Intereses Ganados	10,116,720	
Dividendos Ganados	0	
Rendimiento Garantía de Rentabilidad	3,168,915	
Otros Ingresos Financieros	1,203,145	
INGRESOS EXTRAORDINARIOS		958,069
Ingresos Extraordinarios	958,069	
TOTAL INGRESOS		110,607,557
GASTOS		31,331,810
GASTOS OPERACIONALES		19,824,666
Gastos del Personal de Ventas	5,534,140	
Gastos del Personal Administrativo	8,969,873	
Gastos por Servicios Externos	5,320,653	
GASTOS GENERALES		11,198,905
Gastos de Traslados y Comunicaciones	1,011,175	
Gastos de Infraestructura	2,073,969	
Gastos Diversos	8,113,761	
GASTOS FINANCIEROS		131,698
Intereses por Financiamiento		
Pérdida Garantía Rentabilidad	0	
Otros Gastos Financieros	131,698	
GASTOS EXTRAORDINARIOS		176,540
Gastos Extraordinarios	176,540	
RESULTADO ANTES DE IMPUESTO SOBRE LA RENTA		79,275,747
IMPUESTO SOBRE LA RENTA		22,989,966
Impuestos sobre Resultados	22,989,966	
RESULTADO DEL EJERCICIO		56,285,780

Lucas Gaitán
Gerente General


Miembro Consejo de Directores

Ilich Tupayachi
Director de Finanzas


José Emilio Ramírez
Gerente de Contabilidad

SCOTIA GRECER AFP
Estado de Cambios en el Patrimonio
 Período 01 de Enero 2013 - 31 de Agosto 2013
 RD\$

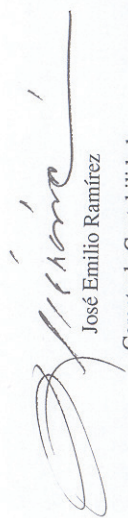
	CAPITAL EN CIRCULACION	APORTES PATRIMONIALES NO CAPITALIZADOS	RESERVAS PATRIMONIALES	RESULTADOS ACUMULADOS	RESULTADOS DEL EJERCICIO	TOTAL
Saldo al Inicio del Período	235,950,000		23,595,000	187,812,492	732,733,553	1,180,091,045
Capitalización Resultados del Período Anterior				732,733,553	(732,733,553)	0
Dividendos						
Aumento (Disminución) del Capital Social						
Variación en Aportes para Incrementos de Capital						
Incremento de la Reserva Legal						
Incremento en Otras Reservas						
Otros						
Resultados del Ejercicio					823,968,599	823,968,599
Saldo al Final del Período	235,950,000	0	23,595,000	920,546,045	823,968,599	2,004,059,645



Lucas Gaitán
 Gerente General
 Miembro Consejo de Directores



Illich Tupayachi
 Director de Finanzas



José Emilio Ramírez
 Gerente de Contabilidad

SCOTIA CRECER AFP
Determinación Patrimonio Neto
Al 31/08/2013


CODIGO	RUBRO	OPERADOR	EN RD\$
1.000	Total Patrimonio Contable al 31/08/2013	+/-	2,004,059,645
2.000	Operaciones con empresas vinculadas a la AFP de corto plazo	-	390,848,346
3.000	Operaciones con empresas vinculadas a la AFP de largo plazo	-	0
4.000	Inversiones en empresas vinculadas a la AFP	-	31,262,897
5.000	Patrimonio Neto	=	1,581,948,401
6.000	Capital Mínimo Exigido		386,770,811
7.000	Superávit o (Déficit) de Capital Mínimo		1,195,177,591
8.000	Número Total de Afiliados a la AFP		886,041



Lucas Gaitán
 Gerente General
 Miembro Consejo de Directores



Illich Tupayachi
 Director de Finanzas



José Emilio Ramírez
 Gerente de Contabilidad

SCOTIA CRECER AFP
Estado de Flujos de Efectivo
 Período 01 de Agosto 2013 - 31 de Agosto 2013
 RD\$

Efectivo por Actividades de Operación:

Resultado Neto del ejercicio	56,285,780
Abonos (Cargos) a resultados que no generan flujo de efectivo:	
Intereses devengados y no cobrados	2,997,812
Provisiones y Previsiones	2,620,866
Depreciación del activo fijo	376,947
Amortización de gastos diferidos	0

Total Efectivo por Resultado Ejercicio

59,283,592

Cambios en Activos y Pasivos

(Incremento) Disminución en cuentas por cobrar	108,048,597
(Incremento) Disminución en Garantía de Rentabilidad	(5,568,915)
(Incremento) Disminución en Pagos Anticipados	(23,844,764)
(Incremento) Disminución en Gastos Diferidos	0
(Incremento) Disminución en Otros Activos Corrientes	0
Incremento (Disminución) en cuentas comerciales por pagar	3,659,645
Incremento (Disminución) en Deudas Fiscales y Sociales	24,149,182
Incremento (Disminución) en Otros Pasivos	7,031

Total Efectivo por Actividad de Operación

165,734,370

Efectivo por Actividades de Inversión

Ventas (Compras) Activos Fijos	(1,585,174)
Retiro (Colocación) en Inversión Temporal y Permanente	76,578,090

Total Efectivo por Actividades de Inversión

74,992,916

Flujo de Efectivo Originado en Actividades de Financiamiento

Aportes de Capital	0
Dividendos Pagados	0
Incremento (disminución) deudas a corto plazo (pago netos)	0
Incremento de deudas a largo plazo	0
Pago Deudas a largo plazo	0

Flujos de efectivo provisto (usado) actividad de financiamiento

0

Aumento (Disminución) Neto en el Efectivo

240,727,287

Disponibilidades al inicio del ejercicio

160,286,220

Disponibilidades al cierre del ejercicio

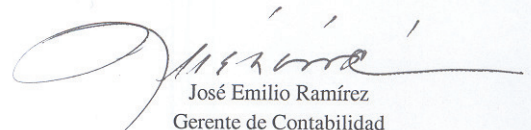
401,013,507



Lucas Gaitán
Gerente General
Miembro Consejo de Directores



Ilich Tupayachi
Director de Finanzas



José Emilio Ramírez
Gerente de Contabilidad