
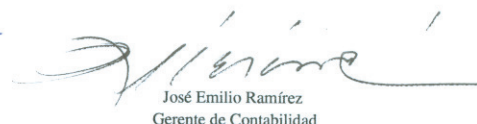


ACTIVO		2,145,759,709
ACTIVO DISPONIBLE		17,114,651
Efectivo	233,418	
Cuentas Corrientes Instituciones Financieras	16,881,233	
CUENTAS POR COBRAR		348,696,035
Cuentas por Cobrar Fondos de Pensiones	322,429,173	
Otras Cuentas por Cobrar	26,266,862	
INVERSIONES		1,201,520,274
Inversiones - Sector Público	744,305,494	
Inversiones Instituciones Financieras	450,770,281	
Inversiones - Empresas	6,444,500	
Otras Inversiones	0	
GARANTÍA DE RENTABILIDAD		457,153,815
Garantía de Rentabilidad	457,153,815	
ACTIVOS FIJOS		11,410,981
Mobiliario y Equipos	32,667,737	
Construcciones y Mejoras en Proceso	103,900	
Mejoras en Propiedades Arrendadas	17,148,313	
(Depreciación Acumulada de Activos Fijos)	(38,508,969)	
OTROS ACTIVOS		109,863,951
Pagos Anticipados	100,304,563	
Impuesto Sobre la Renta Diferido	8,559,368	
Gastos Diferidos	(8)	
Bienes Diversos	1,000,028	
TOTAL ACTIVO		<u>2,145,759,708</u>
Cuentas de Orden (Debe)		43,175,705,006
Activos de los Fondos Administrados	43,175,705,006	
PASIVO		343,818,997
PASIVO CORRIENTE		343,818,997
Cuentas por Pagar Fondos de Pensiones	1,310,423	
Cuentas por Pagar Compañías de Seguros	459,027	
Cotizaciones al Sistema Dominicano de Seguridad Social por Pagar	1,132,643	
Acreedores Diversos	286,971,539	
Provisiones	53,945,366	
PASIVO A LARGO PLAZO		0
Provisiones	0	
TOTAL PASIVO		343,818,997
PATRIMONIO		1,801,940,711
CAPITAL EN CIRCULACION		235,950,000
Capital	235,950,000	
APORTES PATRIMONIALES NO CAPITALIZADOS		0
Primas sobre Acciones	0	
RESERVAS PATRIMONIALES		23,595,000
Reservas Obligatorias	23,595,000	
RESULTADOS ACUMULADOS DE EJERCICIOS ANTERIORES		920,546,045
Utilidades por Aplicar	920,546,045	
RESULTADOS DEL EJERCICIO		621,849,666
Beneficios (Pérdidas) del Ejercicio	621,849,666	
TOTAL PATRIMONIO		1,801,940,711
TOTAL PASIVO Y PATRIMONIO		<u>2,145,759,708</u>
Cuentas de Orden (Haber)		43,175,705,006
Contracuenta de los Activos de los Fondos Administrados	43,175,705,006	



Lucas Gañán
Gerente General
Miembro Consejo de Directores


Illich Tupayachi
Director de Finanzas



José Emilio Ramírez
Gerente de Contabilidad

SCOTIA CRECER AFP
Estado de Resultados
 Período 01 de Junio 2013 - 30 de Junio 2013
RDS

INGRESOS		252,029,572
INGRESOS OPERACIONALES		235,104,187
Comisión Mensual Administrativa	26,492,954	
Comisión Anual Complementaria	208,596,615	
Intereses por Retrasos	14,618	
INGRESOS FINANCIEROS		15,977,841
Intereses Ganados	9,122,504	
Dividendos Ganados	0	
Rendimiento Garantía de Rentabilidad	6,855,308	
Otros Ingresos Financieros	29	
INGRESOS EXTRAORDINARIOS		947,543
Ingresos Extraordinarios	947,543	
TOTAL INGRESOS		252,029,572
GASTOS		31,309,007
GASTOS OPERACIONALES		21,271,129
Gastos del Personal de Ventas	4,568,792	
Gastos del Personal Administrativo	9,071,967	
Gastos por Servicios Externos	7,630,370	
GASTOS GENERALES		9,907,129
Gastos de Traslados y Comunicaciones	1,072,470	
Gastos de Infraestructura	2,717,693	
Gastos Diversos	6,116,966	
GASTOS FINANCIEROS		84,893
Intereses por Financiamiento		
Pérdida Garantía Rentabilidad	0	
Otros Gastos Financieros	84,893	
GASTOS EXTRAORDINARIOS		45,855
Gastos Extraordinarios	45,855	
RESULTADO ANTES DE IMPUESTO SOBRE LA RENTA		220,720,565
IMPUESTO SOBRE LA RENTA		64,008,964
Impuestos sobre Resultados	64,008,964	
RESULTADO DEL EJERCICIO		<u>156,711,601</u>



Lucas Gaitán
 Gerente General
 Miembro Consejo de Directores



Illich Tupayachi
 Director de Finanzas



José Emilio Ramírez
 Gerente de Contabilidad

SCOTIA CRECER AFP
Estado de Cambios en el Patrimonio
 Período 01 de Enero 2013 - 30 de Junio 2013
 RD\$

	CAPITAL EN CIRCULACION	APORTES PATRIMONIALES NO CAPITALIZADOS	RESERVAS PATRIMONIALES	RESULTADOS ACUMULADOS	RESULTADOS DEL EJERCICIO	TOTAL
Saldo al Inicio del Período	235,950,000		23,595,000	187,812,492	732,733,553	1,180,091,045
Capitalización Resultados del Período Anterior						
Dividendos				732,733,553	(732,733,553)	0
Aumento (Disminución) del Capital Social						
Variación en Aportes para Incrementos de Capital						
Incremento de la Reserva Legal						
Incremento en Otras Reservas						
Otros						
Resultados del Ejercicio					621,849,666	621,849,666
Saldo al Final del Período	235,950,000	0	23,595,000	920,546,045	621,849,666	1,801,940,711


 Lucas Gaitán
 Gerente General
 Miembro Consejo de Directores



 Illich Tupayachi
 Director de Finanzas



 José Emilio Ramírez
 Gerente de Contabilidad


SCOTIA CRECER AFP
Determinación Patrimonio Neto
 Al 30/06/2013

<u>CODIGO</u>	<u>RUBRO</u>	<u>OPERADOR</u>	<u>EN RD\$</u>
1.000	Total Patrimonio Contable al 30/06/2013	+/-	1,801,940,711
2.000	Operaciones con empresas vinculadas a la AFP de corto plazo	-	19,223,654
3.000	Operaciones con empresas vinculadas a la AFP de largo plazo	-	0
4.000	Inversiones en empresas vinculadas a la AFP	-	30,850,190
5.000	Patrimonio Neto	=	1,751,866,867
6.000	Capital Mínimo Exigido		382,611,985
7.000	Superávit o (Déficit) de Capital Mínimo		1,369,254,882

8.000	Número Total de Afiliados a la AFP		877,640
-------	------------------------------------	--	---------


 Lucas Gaitán
 Gerente General
 Miembro Consejo de Directores


 Illich Tupayachi
 Director de Finanzas


 José Emilio Ramírez
 Gerente de Contabilidad

SCOTIA CRECER AFP
Estado de Flujos de Efectivo
 Período 01 de Junio 2013 - 30 de Junio 2013
RDS

Efectivo por Actividades de Operación:

Resultado Neto del ejercicio	156,711,601
------------------------------	-------------

Abonos (Cargos) a resultados que no generan flujo de efectivo:	9,946,785
--	-----------

Intereses devengados y no cobrados	
------------------------------------	--

Provisiones y Previsiones	9,598,856
---------------------------	-----------

Depreciación del activo fijo	347,929
------------------------------	---------

Amortización de gastos diferidos	0
----------------------------------	---

Total Efectivo por Resultado Ejercicio	166,658,387
---	--------------------

Cambios en Activos y Pasivos

(Incremento) Disminución en cuentas por cobrar	(99,223,877)
--	--------------

(Incremento) Disminución en Garantía de Rentabilidad	(6,855,308)
--	-------------

(Incremento) Disminución en Pagos Anticipados	(23,755,442)
---	--------------

(Incremento) Disminución en Gastos Diferidos	0
--	---

(Incremento) Disminución en Otros Activos Corrientes	0
--	---

Incremento (Disminución) en cuentas comerciales por pagar	3,736,781
---	-----------

Incremento (Disminución) en Deudas Fiscales y Sociales	63,883,545
--	------------

Incremento (Disminución) en Otros Pasivos	20,138
---	--------

Total Efectivo por Actividad de Operación	104,464,223
--	--------------------

Efectivo por Actividades de Inversión

Ventas (Compras) Activos Fijos	(562,270)
----------------------------------	-----------

Retiro (Colocación) en Inversión Temporal y Permanente	(189,449,350)
--	---------------

Total Efectivo por Actividades de Inversión	(190,011,620)
--	----------------------

Flujo de Efectivo Originado en Actividades de Financiamiento

Aportes de Capital	0
--------------------	---

Dividendos Pagados	0
--------------------	---

Incremento (disminución) deudas a corto plazo (pago netos)	0
--	---

Incremento de deudas a largo plazo	0
------------------------------------	---


Pago Deudas a largo plazo	0
---------------------------	---

Flujos de efectivo provisto (usado) actividad de financiamiento	0
--	----------

Aumento (Disminución) Neto en el Efectivo	(85,547,396)
--	---------------------

Disponibilidades al inicio del ejercicio	102,662,047
---	--------------------

Disponibilidades al cierre del ejercicio	17,114,651
---	-------------------



Lucas Gaitán
 Gerente General
 Miembro Consejo de Directores



Ilich Tupayachi
 Director de Finanzas



José Emilio Ramírez
 Gerente de Contabilidad