

SCOTIA CRECER AFP
Balance General
Al 31 de Mayo de 2013
RD\$

ACTIVO		1,911,808,787
ACTIVO DISPONIBLE		102,662,047
Efectivo	232,799	
Cuentas Corrientes Instituciones Financieras	102,429,248	
CUENTAS POR COBRAR		249,472,158
Cuentas por Cobrar Fondos de Pensiones	227,055,421	
Otras Cuentas por Cobrar	22,416,737	
INVERSIONES		1,012,070,924
Inversiones - Sector Público	557,815,729	
Inversiones Instituciones Financieras	447,810,695	
Inversiones - Empresas	6,444,500	
Otras Inversiones	0	
GARANTÍA DE RENTABILIDAD		450,298,507
Garantía de Rentabilidad	450,298,507	
ACTIVOS FIJOS		11,196,640
Mobiliario y Equipos	32,595,737	
Construcciones y Mejoras en Proceso	103,900	
Mejoras en Propiedades Arrendadas	16,658,043	
(Depreciación Acumulada de Activos Fijos)	(38,161,040)	
OTROS ACTIVOS		86,108,509
Pagos Anticipados	76,520,191	
Impuesto Sobre la Renta Diferido	8,559,368	
Gastos Diferidos	(8)	
Bienes Diversos	1,028,958	
TOTAL ACTIVO		1,911,808,786
Cuentas de Orden (Debe)		42,132,495,123
Activos de los Fondos Administrados	42,132,495,123	
PASIVO		266,579,676
PASIVO CORRIENTE		266,579,676
Cuentas por Pagar Fondos de Pensiones	237,840	
Cuentas por Pagar Compañías de Seguros	919,765	
Cotizaciones al Sistema Dominicano de Seguridad Social por Pagar	1,124,170	
Acreedores Diversos	219,951,392	
Provisiones	44,346,509	
PASIVO A LARGO PLAZO		0
Provisiones	0	
TOTAL PASIVO		266,579,676
PATRIMONIO		1,645,229,110
CAPITAL EN CIRCULACION		235,950,000
Capital	235,950,000	
APORTES PATRIMONIALES NO CAPITALIZADOS		0
Primas sobre Acciones	0	
RESERVAS PATRIMONIALES		23,595,000
Reservas Obligatorias	23,595,000	
RESULTADOS ACUMULADOS DE EJERCICIOS ANTERIORES		920,546,045
Utilidades por Aplicar	920,546,045	
RESULTADOS DEL EJERCICIO		465,138,064
Beneficios (Pérdidas) del Ejercicio	465,138,064	
TOTAL PATRIMONIO		1,645,229,110
TOTAL PASIVO Y PATRIMONIO		1,911,808,786
Cuentas de Orden (Haber)		42,132,495,123
Contracuenta de los Activos de los Fondos Administrados	42,132,495,123	


Lucas Gaitán
Gerente General
Miembro Consejo de Directores

Ilich Tupayachi
Director de Finanzas


José Emilio Ramírez
Gerente de Contabilidad

SCOTIA CRECER AFP
Estado de Resultados
 Período 01 de Mayo 2013 - 31 de Mayo 2013
 RD\$


INGRESOS		144,768,458
INGRESOS OPERACIONALES		130,171,570
Comisión Mensual Administrativa	26,684,527	
Comisión Anual Complementaria	103,471,419	
Intereses por Retrasos	15,624	
INGRESOS FINANCIEROS		13,525,058
Intereses Ganados	8,734,408	
Dividendos Ganados	0	
Rendimiento Garantía de Rentabilidad	4,790,650	
Otros Ingresos Financieros	0	
INGRESOS EXTRAORDINARIOS		1,071,830
Ingresos Extraordinarios	1,071,830	
TOTAL INGRESOS		144,768,458
GASTOS		28,461,123
GASTOS OPERACIONALES		18,659,292
Gastos del Personal de Ventas	3,966,566	
Gastos del Personal Administrativo	8,626,339	
Gastos por Servicios Externos	6,066,387	
GASTOS GENERALES		7,667,259
Gastos de Traslados y Comunicaciones	791,512	
Gastos de Infraestructura	2,908,114	
Gastos Diversos	3,967,633	
GASTOS FINANCIEROS		65,049
Intereses por Financiamiento		
Pérdida Garantía Rentabilidad	0	
Otros Gastos Financieros	65,049	
GASTOS EXTRAORDINARIOS		2,069,522
Gastos Extraordinarios	2,069,522	
RESULTADO ANTES DE IMPUESTO SOBRE LA RENTA		116,307,335
IMPUESTO SOBRE LA RENTA		33,729,127
Impuestos sobre Resultados	33,729,127	
RESULTADO DEL EJERCICIO		82,578,208



Lucas Gaitán
Gerente General
Miembro Consejo de Directores



Illich Tupayachi
Director de Finanzas




José Emilio Ramírez
Gerente de Contabilidad


	CAPITAL EN CIRCULACION	APORTES PATRIMONIALES NO CAPITALIZADOS	RESERVAS PATRIMONIALES	RESULTADOS ACUMULADOS	RESULTADOS DEL EJERCICIO	TOTAL
Saldo al Inicio del Período	235,950,000		23,595,000	187,812,492	732,733,553	1,180,091,045
Capitalización Resultados del Período Anterior				732,733,553	(732,733,553)	0
Dividendos						
Aumento (Disminución) del Capital Social						
Variación en Aportes para Incrementos de Capital						
Incremento de la Reserva Legal						
Incremento en Otras Reservas						
Otros						
Resultados del Ejercicio					465,138,064	465,138,064
Saldo al Final del Período	235,950,000	0	23,595,000	920,546,045	465,138,064	1,645,229,110



Lucas Gaitán
 Gerente General
 Miembro Consejo de Directores



Hich Tupayachi
 Director de Finanzas



José Emilio Ramirez
 Gerente de Contabilidad

SCOTIA CRECER AFP
Determinación Patrimonio Neto
 Al 31/05/2013

<u>CODIGO</u>	<u>RUBRO</u>	<u>OPERADOR</u>	<u>EN RD\$</u>
1.000	Total Patrimonio Contable al 31/05/2013	+/-	1,645,229,110
2.000	Operaciones con empresas vinculadas a la AFP de corto plazo	-	89,196,297
3.000	Operaciones con empresas vinculadas a la AFP de largo plazo	-	0
4.000	Inversiones en empresas vinculadas a la AFP	-	30,652,651
5.000	Patrimonio Neto	=	1,525,380,161
6.000	Capital Mínimo Exigido		380,532,572
7.000	Superávit o (Déficit) de Capital Mínimo		1,144,847,590

8.000	Número Total de Afiliados a la AFP		873,338
-------	------------------------------------	--	---------



Lucas Gaitán
 Gerente General
 Miembro Consejo de Directores




Illich Tupayaachi
 Director de Finanzas



José Emilio Ramírez
 Gerente de Contabilidad

SCOTIA CRECER AFP
Estado de Flujos de Efectivo
 Período 01 de Mayo 2013 - 31 de Mayo 2013
 RD\$

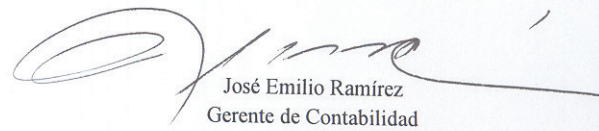
Efectivo por Actividades de Operación:	
Resultado Neto del ejercicio	82,578,208
Abonos (Cargos) a resultados que no generan flujo de efectivo:	
Intereses devengados y no cobrados	8,356,229
Provisiones y Previsiones	8,014,020
Depreciación del activo fijo	342,210
Amortización de gastos diferidos	0
Total Efectivo por Resultado Ejercicio	90,934,437
Cambios en Activos y Pasivos	
(Incremento) Disminución en cuentas por cobrar	4,561,179
(Incremento) Disminución en Garantía de Rentabilidad	(14,842,292)
(Incremento) Disminución en Pagos Anticipados	(23,710,872)
(Incremento) Disminución en Gastos Diferidos	0
(Incremento) Disminución en Otros Activos Corrientes	0
Incremento (Disminución) en cuentas comerciales por pagar	(3,123,307)
Incremento (Disminución) en Deudas Fiscales y Sociales	44,309,241
Incremento (Disminución) en Otros Pasivos	(25,719)
Total Efectivo por Actividad de Operación	98,102,666
Efectivo por Actividades de Inversión	
Ventas (Compras) Activos Fijos	(425,510)
Retiro (Colocación) en Inversión Temporal y Permanente	(6,267,170)
Total Efectivo por Actividades de Inversión	(6,692,680)
Flujo de Efectivo Originado en Actividades de Financiamiento	
Aportes de Capital	0
Dividendos Pagados	0
Incremento (disminución) deudas a corto plazo (pago netos)	0
Incremento de deudas a largo plazo	0
Pago Deudas a largo plazo	0
Flujos de efectivo provisto (usado) actividad de financiamiento	0
Aumento (Disminución) Neto en el Efectivo	91,409,986
Disponibilidades al inicio del ejercicio	11,252,061
Disponibilidades al cierre del ejercicio	102,662,047



Lucas Gaitán
 Gerente General
 Miembro Consejo de Directores



Illich Tupayachi
 Director de Finanzas



José Emilio Ramírez
 Gerente de Contabilidad