


SCOTIA CRECER AFP
Balance General
Al 30 de Junio de 2012
RD\$

ACTIVO		1,364,817,841
ACTIVO DISPONIBLE		6,523,676
Efectivo	230,567	
Cuentas Corrientes Instituciones Financieras	6,293,109	
CUENTAS POR COBRAR		119,638,992
Cuentas por Cobrar Fondos de Pensiones	114,384,786	
Otras Cuentas por Cobrar	5,254,206	
INVERSIONES		799,618,137
Inversiones - Sector Público	572,950,007	
Inversiones Instituciones Financieras	220,223,630	
Inversiones - Empresas	6,444,500	
Otras Inversiones	0	
GARANTÍA DE RENTABILIDAD		336,012,330
Garantía de Rentabilidad	336,012,330	
ACTIVOS FIJOS		10,357,638
Mobiliario y Equipos	31,723,677	
Construcciones y Mejoras en Proceso	607,320	
Mejoras en Propiedades Arrendadas	12,592,879	
(Depreciación Acumulada de Activos Fijos)	(34,566,238)	
OTROS ACTIVOS		92,667,068
Pagos Anticipados	85,567,687	
Impuesto Sobre la Renta Diferido	4,279,998	
Gastos Diferidos	1,853,976	
Bienes Diversos	965,407	
TOTAL ACTIVO		<u>1,364,817,841</u>
Cuentas de Orden (Debe)		33,176,100,478
Activos de los Fondos Administrados	33,176,100,478	
PASIVO		157,443,074
PASIVO CORRIENTE		157,443,074
Cuentas por Pagar Fondos de Pensiones	1,356,490	
Cuentas por Pagar Compañías de Seguros	0	
Cotizaciones al Sistema Dominicano de Seguridad Social por Pagar	990,164	
Acreedores Diversos	124,498,632	
Provisiones	30,597,788	
PASIVO A LARGO PLAZO		0
Provisiones	0	
TOTAL PASIVO		157,443,074
PATRIMONIO		1,207,374,767
CAPITAL EN CIRCULACION		235,950,000
Capital	235,950,000	
APORTES PATRIMONIALES NO CAPITALIZADOS		0
Primas sobre Acciones	0	
RESERVAS PATRIMONIALES		23,595,000
Reservas Obligatorias	23,595,000	
RESULTADOS ACUMULADOS DE EJERCICIOS ANTERIORES		687,812,493
Utilidades por Aplicar	687,812,493	
RESULTADOS DEL EJERCICIO		260,017,274
Beneficios (Pérdidas) del Ejercicio	260,017,274	
TOTAL PATRIMONIO		1,207,374,767
TOTAL PASIVO Y PATRIMONIO		<u>1,364,817,841</u>
Cuentas de Orden (Haber)		33,176,100,478
Contracuenta de los Activos de los Fondos Administrados	33,176,100,478	


Karina Castillo
Miembro Consejo de Directores



Illich Tupayachi
Director de Finanzas



José Emilio Ramírez
Gerente de Contabilidad

SCOTIA CRECER AFP
Estado de Resultados
 Periodo 01 de Junio 2012 - 30 de Junio 2012
 RD\$

INGRESOS		105,655,893
INGRESOS OPERACIONALES		93,240,411
Comisión Mensual Administrativa	23,787,225	
Comisión Anual Complementaria	69,438,524	
Intereses por Retrasos	14,662	
INGRESOS FINANCIEROS		11,948,631
Intereses Ganados	8,081,985	
Dividendos Ganados	0	
Rendimiento Garantía de Rentabilidad	3,866,624	
Otros Ingresos Financieros	21	
INGRESOS EXTRAORDINARIOS		466,851
Ingresos Extraordinarios	466,851	
TOTAL INGRESOS		105,655,893
GASTOS		20,457,293
GASTOS OPERACIONALES		15,768,853
Gastos del Personal de Ventas	4,992,455	
Gastos del Personal Administrativo	5,994,481	
Gastos por Servicios Externos	4,781,917	
GASTOS GENERALES		4,642,585
Gastos de Traslados y Comunicaciones	507,768	
Gastos de Infraestructura	1,620,939	
Gastos Diversos	2,513,878	
GASTOS FINANCIEROS		38,349
Intereses por Financiamiento		
Pérdida Garantía Rentabilidad	0	
Otros Gastos Financieros	38,349	
GASTOS EXTRAORDINARIOS		7,506
Gastos Extraordinarios	7,506	
RESULTADO ANTES DE IMPUESTO SOBRE LA RENTA		85,198,600
IMPUESTO SOBRE LA RENTA		24,707,594
Impuestos sobre Resultados	24,707,594	
RESULTADO DEL EJERCICIO		60,491,006



 Karina Castillo
 Miembro Consejo de Directores



 Ilich Tupayachi
 Director de Finanzas



 José Emilio Ramírez
 Gerente de Contabilidad

SCOTIA CRECER AFP
 Estado de Cambios en el Patrimonio
 Período 01 de Enero 2012 - 30 de Junio 2012
 RD\$

	CAPITAL EN CIRCULACIÓN	APORTES PATRIMONIALES NO CAPITALIZADOS	RESERVAS PATRIMONIALES	RESULTADOS ACUMULADOS DEL EJERCICIO	RESULTADOS ACUMULADOS DEL EJERCICIO	TOTAL
Saldo al Inicio del Período	235,950,000	0	23,595,000	171,284,736	516,527,756	947,357,492
Capitalización Resultados del Período Anterior				516,527,756	(516,527,756)	0
Dividendos						0
Aumento (Disminución) del Capital Social						0
Variación en Aportes para Incrementos de Capital						0
Incremento de la Reserva Legal						0
Incremento en Otras Reservas						0
Otros						0
Resultados del Ejercicio				260,017,274		260,017,274
Saldo al Final del Período	235,950,000	0	23,595,000	687,812,492	260,017,274	1,207,374,767


 Karina Castillo
 Miembro Consejo de Directores


 Illich Tupayachi
 Director de Finanzas



 José Emilio Ramírez
 Gerente de Contabilidad

SCOTIA CRECER AFP
Determinación Patrimonio Neto
Al 30/06/2012


CODIGO	RUBRO	OPERADOR	EN RD\$
1.000	Total Patrimonio Contable al 30/06/2012	+/-	1,207,374,767
2.000	Operaciones con empresas vinculadas a la AFP de corto plazo	-	5,072,101
3.000	Operaciones con empresas vinculadas a la AFP de largo plazo	-	0
4.000	Inversiones en empresas vinculadas a la AFP	-	0
5.000	Patrimonio Neto	=	1,202,302,666
6.000	Capital Mínimo Exigido		348,203,113
7.000	Superávit o (Déficit) de Capital Mínimo		854,099,553
8.000	Número Total de Afiliados a la AFP		826,488



Karina Castillo
 Miembro Consejo de Directores



Illich Tupayachi
 Director de Finanzas



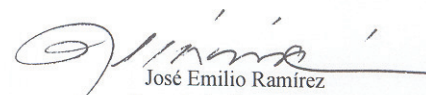
José Emilio Ramírez
 Gerente de Contabilidad

SCOTIA CRECER AFP
Estado de Flujos de Efectivo
 Período 01 de Junio 2012 - 30 de Junio 2012
 RD\$

Efectivo por Actividades de Operación:	
Resultado Neto del ejercicio	60,491,006
Abonos (Cargos) a resultados que no generan flujo de efectivo:	
Intereses devengados y no cobrados	5,495,850
Provisiones y Previsiones	5,186,319
Depreciación del activo fijo	264,926
Amortización de gastos diferidos	44,605
Total Efectivo por Resultado Ejercicio	65,986,856
Cambios en Activos y Pasivos	
(Incremento) Disminución en cuentas por cobrar	(20,462,473)
(Incremento) Disminución en Garantía de Rentabilidad	(10,866,624)
(Incremento) Disminución en Pagos Anticipados	(12,668,057)
(Incremento) Disminución en Gastos Diferidos	0
(Incremento) Disminución en Otros Activos Corrientes	0
Incremento (Disminución) en cuentas comerciales por pagar	1,606,968
Incremento (Disminución) en Deudas Fiscales y Sociales	24,622,070
Incremento (Disminución) en Otros Pasivos	64,989
Total Efectivo por Actividad de Operación	48,283,729
Efectivo por Actividades de Inversión	
Ventas (Compras) Activos Fijos	(1,461,915)
Retiro (Colocación) en Inversión Temporal y Permanente	(47,499,933)
Total Efectivo por Actividades de Inversión	(48,961,848)
Flujo de Efectivo Originado en Actividades de Financiamiento	
Aportes de Capital	0
Dividendos Pagados	0
Incremento (disminución) deudas a corto plazo (pago netos)	0
Incremento de deudas a largo plazo	0
Pago Deudas a largo plazo	0
Flujos de efectivo provisto (usado) actividad de financiamiento	0
Aumento (Disminución) Neto en el Efectivo	(678,119)
Disponibilidades al inicio del ejercicio	7,201,795
Disponibilidades al cierre del ejercicio	6,523,676


 Karina Castillo
 Miembro Consejo de Directores


 Illich Tupayachi
 Director de Finanzas


 José Emilio Ramírez
 Gerente de Contabilidad