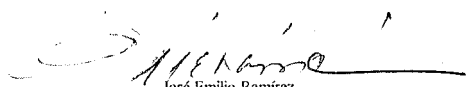


SCOTIA CRECER AFP
Balance General
 Al 31 de Diciembre de 2010
 RD\$

ACTIVO		988,315,749
ACTIVO DISPONIBLE		1,996,746
Efectivo	188,886	
Cuentas Corrientes Instituciones Financieras	1,807,860	
CUENTAS POR COBRAR		99,882,373
Cuentas por Cobrar Fondos de Pensiones	91,794,660	
Otras Cuentas por Cobrar	8,087,713	
INVERSIONES		511,590,169
Inversiones - Sector Público	497,538,165	
Inversiones Instituciones Financieras	4,610,966	
Inversiones - Empresas	6,444,501	
Otras Inversiones	2,996,537	
GARANTÍA DE RENTABILIDAD		251,759,767
Garantía de Rentabilidad	251,759,767	
ACTIVOS FIJOS		6,506,811
Mobiliario y Equipos	32,693,708	
Construcciones y Mejoras en Proceso	0	
Mejoras en Propiedades Arrendadas	11,596,322	
(Depreciación Acumulada de Activos Fijos)	(37,783,219)	
OTROS ACTIVOS		116,579,884
Pagos Anticipados	106,062,304	
Impuesto Sobre la Renta Diferido	8,605,344	
Gastos Diferidos	976,165	
Bienes Diversos	936,071	
TOTAL ACTIVO		988,315,749
Cuentas de Orden (Debe)		21,906,478,409
Activos de los Fondos Administrados	21,906,478,409	
PASIVO		178,115,588
PASIVO CORRIENTE		178,115,588
Cuentas por Pagar Fondos de Pensiones	95,035	
Cuentas por Pagar Compañías de Seguros	0	
Cotizaciones al Sistema Dominicano de Seguridad Social por Pagar	885,210	
Acreedores Diversos	144,928,729	
Provisiones	32,206,615	
PASIVO A LARGO PLAZO		0
Provisiones	0	
TOTAL PASIVO		178,115,588
PATRIMONIO		810,200,161
CAPITAL EN CIRCULACION		235,950,000
Capital	235,950,000	
APORTES PATRIMONIALES NO CAPITALIZADOS		0
Primas sobre Acciones	0	
RESERVAS PATRIMONIALES		21,446,509
Reservas Obligatorias	21,446,509	
RESULTADOS ACUMULADOS DE EJERCICIOS ANTERIORES		115,588,105
Utilidades por Aplicar	115,588,105	
RESULTADOS DEL EJERCICIO		437,215,547
Beneficios (Pérdidas) del Ejercicio	437,215,547	
TOTAL PATRIMONIO		810,200,161
TOTAL PASIVO Y PATRIMONIO		988,315,749
Cuentas de Orden (Haber)		21,906,478,409
Contracuenta de los Activos de los Fondos Administrados	21,906,478,409	



 Candida Hernández
 Vocal - Director
 Consejo de Directores


 Ilich Tupayach
 Director de Finanzas

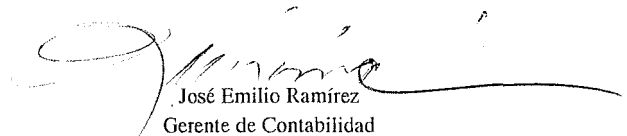

 José Emilio Ramírez
 Gerente de Contabilidad

SCOTIA CRECER AFP
Estado de Resultados
 Período 01 de Diciembre 2010 - 31 de Diciembre 2010
 RD\$

INGRESOS	87,242,172
INGRESOS OPERACIONALES	77,420,028
Comisión Mensual Administrativa	21,896,722
Comisión Anual Complementaria	55,509,515
Intereses por Retrasos	13,791
INGRESOS FINANCIEROS	7,288,881
Intereses Ganados	4,638,963
Dividendos Ganados	0
Rendimiento Garantía de Rentabilidad	2,630,273
Otros Ingresos Financieros	19,645
INGRESOS EXTRAORDINARIOS	2,533,263
Ingresos Extraordinarios	2,533,263
TOTAL INGRESOS	87,242,172
GASTOS	37,019,416
GASTOS OPERACIONALES	12,990,931
Gastos del Personal de Ventas	3,572,776
Gastos del Personal Administrativo	9,460,782
Gastos por Servicios Externos	(42,626)
GASTOS GENERALES	23,794,842
Gastos de Traslados y Comunicaciones	454,920
Gastos de Infraestructura	1,052,745
Gastos Diversos	22,287,177
GASTOS FINANCIEROS	182,825
Intereses por Financiamiento	0
Pérdida Garantía Rentabilidad	0
Otros Gastos Financieros	182,825
GASTOS EXTRAORDINARIOS	50,818
Gastos Extraordinarios	50,818
RESULTADO ANTES DE IMPUESTO SOBRE LA RENTA	50,222,756
IMPUESTO SOBRE LA RENTA	(32,448,909)
Impuestos sobre Resultados	(32,448,909)
RESULTADO DEL EJERCICIO	82,671,665



 Cándida Hernández
 Vocal - Director
 Consejo de Directores


 Illich Tupayachi
 Director de Finanzas

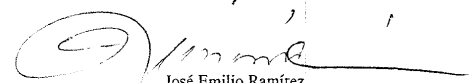

 José Emilio Ramírez
 Gerente de Contabilidad

SCOTIA CRECER AFP
Estado de Cambios en el Patrimonio
 Período 01 de Enero 2010 - 31 de Diciembre 2010
 RD\$

	CAPITAL EN CIRCULACION	APORTES PATRIMONIALES NO CAPITALIZADOS	RESERVAS PATRIMONIALES	RESULTADOS ACUMULADOS	RESULTADOS DEL EJERCICIO	TOTAL
Saldo al Inicio del Período	235,950,000	0	21,446,508	84,924,505	280,663,602	622,984,615
Capitalización Resultados del Período Anterior				280,663,602	(280,663,602)	0
Dividendos				(250,000,000)		(250,000,000)
Aumento (Disminución) del Capital Social						0
Variación en Aportes para Incrementos de Capital						0
Incremento de la Reserva Legal						0
Incremento en Otras Reservas						0
Otros						0
Resultados del Ejercicio					437,215,547	437,215,547
Saldo al Final del Período	235,950,000	0	21,446,509	115,588,105	437,215,547	810,200,161

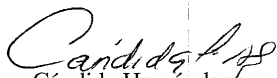

 Cándida Hernández
 Vocal - Director
 Consejo de Directores


 Ilich Tupayachi
 Director de Finanzas



 José Emilio Ramírez
 Gerente de Contabilidad

SCOTIA CRECER AFP
Determinación Patrimonio Neto
 Al 31/12/2010

<u>CODIGO</u>	<u>RUBRO</u>	<u>OPERADOR</u>	<u>EN RD\$</u>
1.000	Total Patrimonio Contable al 31/12/2010	+/-	810,200,161
2.000	Operaciones con empresas vinculadas a la AFP de corto plazo	-	3,990,460
3.000	Operaciones con empresas vinculadas a la AFP de largo plazo	-	0
4.000	Inversiones en empresas vinculadas a la AFP	-	2,996,537
5.000	Patrimonio Neto	=	803,213,163
6.000	Capital Mínimo Exigido		274,433,681
7.000	Superávit o (Déficit) de Capital Mínimo		528,779,482
8.000	Número Total de Afiliados a la AFP		740,529


 Cándida Hernández
 Vocal - Director
 Consejo de Directores


 Ilich Tupayachi
 Director de Finanzas


 José Emilio Ramírez
 Gerente de Contabilidad

SCOTIA CRECER AFP
Estado de Flujos de Efectivo
 Período 01 de Diciembre 2010 - 31 de Diciembre 2010
 RD\$

Efectivo por Actividades de Operación:

Resultado Neto del ejercicio	82,671,665
------------------------------	------------

Abonos (Cargos) a resultados que no generan flujo de efectivo:	14,760,595
--	------------

Intereses devengados y no cobrados	
------------------------------------	--

Provisiones y Previsiones	14,510,932
---------------------------	------------

Depreciación del activo fijo	226,214
------------------------------	---------

Amortización de gastos diferidos	23,449
----------------------------------	--------

Total Efectivo por Resultado Ejercicio	97,432,260
---	-------------------

Cambios en Activos y Pasivos

(Incremento) Disminución en cuentas por cobrar	(21,181,449)
--	--------------

(Incremento) Disminución en Garantía de Rentabilidad	(10,630,273)
--	--------------

(Incremento) Disminución en Pagos Anticipados	(51,801,573)
---	--------------

(Incremento) Disminución en Gastos Diferidos	(804,980)
--	-----------

(Incremento) Disminución en Otros Activos Corrientes	0
--	---

Incremento (Disminución) en cuentas comerciales por pagar	(1,495,471)
---	-------------

Incremento (Disminución) en Deudas Fiscales y Sociales	(33,784,798)
--	--------------

Incremento (Disminución) en Otros Pasivos	(420,975)
---	-----------

Total Efectivo por Actividad de Operación	(22,687,258)
--	---------------------

Efectivo por Actividades de Inversión

Ventas (Compras) Activos Fijos	0
----------------------------------	---

Retiro (Colocación) en Inversión Temporal y Permanente	7,399,014
--	-----------

Total Efectivo por Actividades de Inversión	7,399,014
--	------------------

Flujo de Efectivo Originado en Actividades de Financiamiento

Aportes de Capital	0
--------------------	---

Dividendos Pagados	0
--------------------	---

Incremento (disminución) deudas a corto plazo (pago netos)	0
--	---

Incremento de deudas a largo plazo	0
------------------------------------	---

Pago Deudas a largo plazo	0
---------------------------	---

Flujos de efectivo provisto (usado) actividad de financiamiento	0
--	----------

Aumento (Disminución) Neto en el Efectivo	(15,288,244)
--	---------------------

Disponibilidades al inicio del ejercicio	17,284,990
---	-------------------


Disponibilidades al cierre del ejercicio	1,996,746
---	------------------



Cándida Hernández
 Vocal - Director
 Consejo de Directores



Ilich Tupayachi
 Director de Finanzas



José Emilio Ramírez
 Gerente de Contabilidad