



SCOTIA CRECER AFP  
**Balance General**  
 Al 30 de Noviembre de 2010  
 RD\$


<b>ACTIVO</b>		<b>926,834,395</b>
<b>ACTIVO DISPONIBLE</b>		<b>17,284,990</b>
Efectivo	188,690	
Cuentas Corrientes Instituciones Financieras	17,096,301	
<b>CUENTAS POR COBRAR</b>		<b>78,700,924</b>
Cuentas por Cobrar Fondos de Pensiones	72,570,291	
Otras Cuentas por Cobrar	6,130,633	
<b>INVERSIONES</b>		<b>518,989,183</b>
Inversiones - Sector Público	492,931,901	
Inversiones Instituciones Financieras	16,629,516	
Inversiones - Empresas	6,444,501	
Otras Inversiones	2,983,265	
<b>GARANTÍA DE RENTABILIDAD</b>		<b>241,129,494</b>
Garantía de Rentabilidad	241,129,494	
<b>ACTIVOS FIJOS</b>		<b>6,733,025</b>
Mobiliario y Equipos	32,693,708	
Construcciones y Mejoras en Proceso	0	
Mejoras en Propiedades Arrendadas	11,596,322	
(Depreciación Acumulada de Activos Fijos)	(37,557,004)	
<b>OTROS ACTIVOS</b>		<b>63,996,779</b>
Pagos Anticipados	54,234,272	
Impuesto Sobre la Renta Diferido	8,605,344	
Gastos Diferidos	194,633	
Bienes Diversos	962,529	
<b>TOTAL ACTIVO</b>		<b><u>926,834,395</u></b>
<b>Cuentas de Orden (Debe)</b>		<b>21,332,146,313</b>
Activos de los Fondos Administrados	21,332,146,313	
<b>PASIVO</b>		<b>199,305,899</b>
<b>PASIVO CORRIENTE</b>		<b>199,305,899</b>
Cuentas por Pagar Fondos de Pensiones	822,496	
Cuentas por Pagar Compañías de Seguros	254,511	
Cotizaciones al Sistema Dominicano de Seguridad Social por Pagar	1,450,586	
Acreedores Diversos	179,082,624	
Provisiones	17,695,683	
<b>PASIVO A LARGO PLAZO</b>		<b>0</b>
Provisiones	0	
<b>TOTAL PASIVO</b>		<b>199,305,899</b>
<b>PATRIMONIO</b>		<b>727,528,496</b>
<b>CAPITAL EN CIRCULACION</b>		<b>235,950,000</b>
Capital	235,950,000	
<b>APORTES PATRIMONIALES NO CAPITALIZADOS</b>		<b>0</b>
Primas sobre Acciones	0	
<b>RESERVAS PATRIMONIALES</b>		<b>21,446,509</b>
Reservas Obligatorias	21,446,509	
<b>RESULTADOS ACUMULADOS DE EJERCICIOS ANTERIORES</b>		<b>115,588,105</b>
Utilidades por Aplicar	115,588,105	
<b>RESULTADOS DEL EJERCICIO</b>		<b>354,543,882</b>
Beneficios (Pérdidas) del Ejercicio	354,543,882	
<b>TOTAL PATRIMONIO</b>		<b>727,528,496</b>
<b>TOTAL PASIVO Y PATRIMONIO</b>		<b><u>926,834,395</u></b>
<b>Cuentas de Orden (Háber)</b>		<b>21,332,146,313</b>
Contracuenta de los Activos de los Fondos Administrados	21,332,146,313	



Lucas Gaitán  
 Gerente General  
 Miembro Consejo de Directores




Ilich Tupayachi  
 Director de Finanzas



José Emilio Ramírez  
 Gerente de Contabilidad

SCOTIA CRECER AFP  
**Estado de Resultados**  
 Período 01 de Noviembre 2010 - 30 de Noviembre 2010  
**RD\$**


<b>INGRESOS</b>		<b>68,145,050</b>
<b>INGRESOS OPERACIONALES</b>		<b>59,267,761</b>
Comisión Mensual Administrativa	20,174,823	
Comisión Anual Complementaria	39,078,866	
Intereses por Retrasos	14,073	
<b>INGRESOS FINANCIEROS</b>		<b>8,518,751</b>
Intereses Ganados	5,366,187	
Dividendos Ganados	0	
Rendimiento Garantía de Rentabilidad	1,906,702	
Otros Ingresos Financieros	1,245,863	
<b>INGRESOS EXTRAORDINARIOS</b>		<b>358,538</b>
Ingresos Extraordinarios	358,538	
<b>TOTAL INGRESOS</b>		<b>68,145,050</b>
<b>GASTOS</b>		<b>17,991,054</b>
<b>GASTOS OPERACIONALES</b>		<b>12,642,621</b>
Gastos del Personal de Ventas	6,232,593	
Gastos del Personal Administrativo	3,218,555	
Gastos por Servicios Externos	3,191,473	
<b>GASTOS GENERALES</b>		<b>5,290,090</b>
Gastos de Traslados y Comunicaciones	267,280	
Gastos de Infraestructura	1,203,936	
Gastos Diversos	3,818,874	
<b>GASTOS FINANCIEROS</b>		<b>56,899</b>
Intereses por Financiamiento		
Pérdida Garantía Rentabilidad	0	
Otros Gastos Financieros	56,899	
<b>GASTOS EXTRAORDINARIOS</b>		<b>1,445</b>
Gastos Extraordinarios	1,445	
<b>RESULTADO ANTES DE IMPUESTO SOBRE LA RENTA</b>		<b>50,153,996</b>
<b>IMPUESTO SOBRE LA RENTA</b>		<b>12,538,499</b>
Impuestos sobre Resultados	12,538,499	
<b>RESULTADO DEL EJERCICIO</b>		<b>37,615,497</b>



Lucas Gaitán  
 Gerente General  
 Miembro Consejo de Directores




Illich Tupayachi  
 Director de Finanzas



José Emilio Ramírez  
 Gerente de Contabilidad

SCOTIA CRECER AFP  
**Determinación Patrimonio Neto**  
 Al 30/11/2010

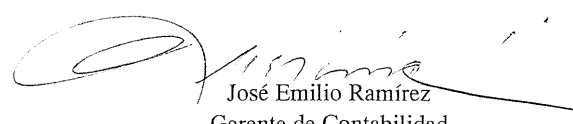
<u>CODIGO</u>	<u>RUBRO</u>	<u>OPERADOR</u>	<u>EN RDS</u>
1.000	Total Patrimonio Contable al 30/11/2010	+/-	727,528,496
2.000	Operaciones con empresas vinculadas a la AFP de corto plazo	-	17,471,287
3.000	Operaciones con empresas vinculadas a la AFP de largo plazo	-	0
4.000	Inversiones en empresas vinculadas a la AFP	-	15,023,265
5.000	Patrimonio Neto	=	695,033,944
6.000	Capital Mínimo Exigido		272,685,696
7.000	Superávit o ( Déficit ) de Capital Mínimo		422,348,248
8.000	Número Total de Afiliados a la AFP		735,446



Lucas Gaitán  
 Gerente General  
 Miembro Consejo de Directores



Illich Tupayachi  
 Director de Finanzas



José Emilio Ramírez  
 Gerente de Contabilidad

SCOTIA CRECER AFP  
**Estado de Flujos de Efectivo**  
 Período 01 de Noviembre 2010 - 30 de Noviembre 2010  
 RD\$

**Efectivo por Actividades de Operación:**

Resultado Neto del ejercicio	37,615,497	
Abonos (Cargos) a resultados que no generan flujo de efectivo:		
Intereses devengados y no cobrados	(13,892,319)	
Provisiones y Previsiones	(14,141,962)	
Depreciación del activo fijo	226,195	
Amortización de gastos diferidos	23,449	
<b>Total Efectivo por Resultado Ejercicio</b>		<b>23,723,178</b>

**Cambios en Activos y Pasivos**

(Incremento) Disminución en cuentas por cobrar	(4,269,424)	
(Incremento) Disminución en Garantía de Rentabilidad	(30,406,702)	
(Incremento) Disminución en Pagos Anticipados	(7,264,409)	
(Incremento) Disminución en Gastos Diferidos	0	
(Incremento) Disminución en Otros Activos Corrientes	0	
Incremento (Disminución) en cuentas comerciales por pagar	1,731,013	
Incremento (Disminución) en Deudas Fiscales y Sociales	60,445,954	
Incremento (Disminución) en Otros Pasivos	20,419	
<b>Total Efectivo por Actividad de Operación</b>		<b>43,980,031</b>

**Efectivo por Actividades de Inversión**

Ventas ( Compras ) Activos Fijos	(258,344)	
Retiro ( Colocación ) en Inversión Temporal y Permanente	214,848,652	
<b>Total Efectivo por Actividades de Inversión</b>		<b>214,590,307</b>


**Flujo de Efectivo Originado en Actividades de Financiamiento**

Aportes de Capital	0	
Dividendos Pagados	(250,000,000)	
Incremento (disminución) deudas a corto plazo (pago netos)	0	
Incremento de deudas a largo plazo	0	
Pago Deudas a largo plazo	0	
<b>Flujos de efectivo provisto (usado) actividad de financiamiento</b>		<b>(250,000,000)</b>

**Aumento (Disminución) Neto en el Efectivo** **8,570,338**

**Disponibilidades al inicio del ejercicio** **8,714,652**


**Disponibilidades al cierre del ejercicio** **17,284,990**



Lucas Gaitán  
Gerente General  
Miembro Consejo de Directores



Illich Tupayachi  
Director de Finanzas



José Emilio Ramírez  
Gerente de Contabilidad