

ADMINISTRADORA DE FONDOS DE PENSIONES ATLANTICO, S.A.
BALANCE GENERAL AL 30 DE NOVIEMBRE DEL 2020

CODIGO	DESCRIPCION	RD\$	RD\$
1	ACTIVO		85,442,311
1.1	ACTIVO DISPONIBLE		2,416,251
1.1.1	Efectivo	25,000	
1.1.2	Cuentas Corrientes Instituciones Financieras	2,391,251	
1.2	CUENTAS POR COBRAR		7,532,478
1.2.1	Cuentas por Cobrar Fondos de Pensiones	6,298,210	
1.2.2	Cuentas por Cobrar Tesorería de la Seguridad Social	274	
1.2.3	Otras Cuentas por Cobrar	1,233,994	
1.3	INVERSIONES		
1.3.1	Inversiones - Sector Público		
1.3.2	Inversiones - Instituciones Financieras		
1.3.3	Inversiones - Empresas		
1.3.9	Otras Inversiones		
1.4	GARANTIA DE RENTABILIDAD		62,563,916
1.4.1	Garantía de Rentabilidad	62,563,916	
1.5	ACTIVOS FIJOS		1,642,344
1.5.1	Terrenos		
1.5.2	Edificaciones		
1.5.3	Mobiliarios y Equipos	6,904,731	
1.5.4	Construcciones y Adquisiciones en Proceso		
1.5.5	Mejoras en Propiedades Arrendadas	2,937,593	
1.5.6	Otros Activos Fijos		
1.5.7	(Depreciación Acumulada de Activos Fijos)	-8,199,979	
1.6	OTROS ACTIVOS		11,287,321
1.6.1	Pagos Anticipados	1,346,541	
1.6.2	Impuesto Sobre la Renta Diferido	277,132	
1.6.3	Gastos Diferidos	9,327,944	
1.6.4	Bienes Diversos	335,705	
	TOTAL ACTIVO		85,442,311
6	CUENTA DE ORDEN (DEBE.)		6,299,625,006
6.1.1	Activos de los Fondos Administrados.	6,299,625,006	
2	PASIVO		29,997,396
2.1	PASIVO CORRIENTE		27,443,734
2.1.1	Cuentas por Pagar-Fondos de Pensiones	10,730	
2.1.2	Cuentas por Pagar - Tesorería de la Seguridad Social		
2.1.3	Cuentas por Pagar - Compañías de Seguros	134,031	
2.1.4	Cuentas por Pagar-Empresas Relacionadas	1,742,040	
2.1.5	Financiamientos Obtenidos	19,250,000	
2.1.6	Cotizaciones al SDSS por Pagar	130,147	
2.1.7	Acreedores Diversos	3,603,301	
2.1.8	Impuesto Sobre la Renta Diferido		

J.A.

ADMINISTRADORA DE FONDOS DE PENSIONES ATLANTICO, S.A.
BALANCE GENERAL AL 30 DE NOVIEMBRE DEL 2020

CODIGO	DESCRIPCION	RD\$	RD\$
2.1.9	Provisiones	2,573,485	
2.2	PASIVO LARGO PLAZO		2,553,662
2.2.1	Documentos por Pagar-Empresas Relacionadas		
2.2.2	Financiamientos Obtenidos		
2.2.3	Otros Documentos por Pagar-Largo Plazo	2,553,662	
2.2.4	Provisiones		
	TOTAL PASIVO		29,997,396
3	PATRIMONIO		55,444,915
3.1	CAPITAL EN CIRCULACION		149,974,000
3.1.1	Capital	149,974,000	
3.1.2	Acciones en Tesorería		
3.2	APORTES PATRIMONIALES NO CAPITALIZADOS		5,025,000
3.2.1	Prima Sobre Acciones		
3.2.2	Aportes para Incrementos de Capital	5,025,000	
3.3	RESERVAS PATRIMONIALES		
3.3.1	Reservas Patrimoniales Obligatorias		
3.3.2	Reservas Voluntarias		
3.4	RESULTADOS ACUMULADOS PERIODOS ANTERIORES		-105,639,187
3.4.1	Utilidades no Distribuidas		
3.4.3	(Perdidas por Absorber)	-105,639,187	
3.5	RESULTADOS DEL EJERCICIO		6,085,102
3.5.1	Beneficio del Ejercicio	6,085,102	
3.5.2	Pérdida del Ejercicio		
	TOTAL PASIVO Y PATRIMONIO		85,442,311
7	CUENTAS DE ORDEN (HABER)		-6,299,625,006
7.1.1	Activos de los Fondos Administrados	-6,299,625,006	



Jorge Hernández
 Director Ejecutivo

Filippo Ciccone Estrada
 Presidente Consejo de Directores

Verónica de Jesús
 Gerente de Contabilidad

ADMINISTRADORA DE FONDOS DE PENSIONES ATLANTICO, S.A.
ESTADO DE RESULTADOS ACUMULADO DEL 01 DE ENERO DEL 2020 AL 30 DE NOVIEMBRE DEL 2020

		RDS	RDS
4	INGRESOS		68,688,643
4.1	INGRESOS OPERACIONALES		62,840,229
4.1.1.01	Comisión Mensual Administrativa	4,456,446	
4.1.1.02	Comisión Anual Complementaria	7,184,554	
4.1.1.03	Cobros por Servicios Opcionales		
4.1.1.04	Intereses por Retrasos	1,578	
4.1.1.05	Comisión por Saldo Administrado	51,197,651	
4.2	INGRESOS FINANCIEROS		4,569,898
4.2.1	Intereses Ganados	12,587	
4.2.2	Dividendos Ganados		
4.2.3	Rendimiento Garantía de Rentabilidad	4,501,247	
4.2.4	Otros Ingresos Financieros	56,064	
4.3	INGRESOS EXTRAORDINARIOS		1,278,515
4.3.1	Ingresos Extraordinarios	1,278,515	
5	GASTOS		62,603,541
5.1	GASTOS OPERACIONALES		38,382,046
5.1.1	Gastos del Personal de Ventas	3,662,848	
5.1.2	Gastos del Personal Administrativo	23,736,133	
5.1.3	Gastos por Servicios Externos	10,983,066	
5.2	GASTOS GENERALES		20,284,893
5.2.1	Gastos de Traslados y Comunicaciones	1,719,083	
5.2.2	Gastos de Infraestructura	5,478,659	
5.2.3	Gastos Diversos	13,087,151	
5.3	GASTOS FINANCIEROS		3,922,566
5.3.1	Intereses por Financiamiento	2,899,707	
5.3.2	Perdida Garantía de Rentabilidad		
5.3.3	Otros Gastos Financieros	1,022,860	
5.5	GASTOS EXTRAORDINARIOS		14,035
5.5.1	Gastos Extraordinarios	14,035	
	RESULTADOS ANTES DE IMPUESTO SOBRE LA RENTA		6,085,102
5.4	IMPUESTO SOBRE LA RENTA		
5.4.1	Impuesto Sobre La Renta		
	RESULTADO DEL EJERCICIO		6,085,102




Jorge Hernández
Director Ejecutivo

Filipo Ciccone Estrada
Presidente Consejo de Directores

Verónica de Jesús
Gerente de Contabilidad

ADMINISTRADORA DE FONDOS DE PENSIONES ATLANTICO, S.A.
ESTADO DE RESULTADOS MES DEL 01 DE NOVIEMBRE DEL 2020 AL 30 DE NOVIEMBRE DEL 2020

		RD\$	RD\$
4	INGRESOS		6,913,611
4.1	INGRESOS OPERACIONALES		6,306,680
4.1.1.01	Comisión Mensual Administrativa	8,470	
4.1.1.02	Comisión Anual Complementaria		
4.1.1.03	Cobros por Servicios Opcionales		
4.1.1.04	Intereses por Retrasos		
4.1.1.05	Comisión por Saldo Administrado	6,298,210	
4.2	INGRESOS FINANCIEROS		604,604
4.2.1	Intereses Ganados	2,009	
4.2.2	Dividendos Ganados		
4.2.3	Rendimiento Garantía de Rentabilidad	598,669	
4.2.4	Otros Ingresos Financieros	3,926	
4.3	INGRESOS EXTRAORDINARIOS		2,327
4.3.1	Ingresos Extraordinarios	2,327	
5	GASTOS		6,174,237
5.1	GASTOS OPERACIONALES		3,842,732
5.1.1	Gastos del Personal de Ventas	349,977	
5.1.2	Gastos del Personal Administrativo	2,929,193	
5.1.3	Gastos por Servicios Externos	563,562	
5.2	GASTOS GENERALES		2,201,614
5.2.1	Gastos de Traslados y Comunicaciones	119,067	
5.2.2	Gastos de Infraestructura	853,815	
5.2.3	Gastos Diversos	1,228,733	
5.3	GASTOS FINANCIEROS		129,890
5.3.1	Intereses por Financiamiento	106,667	
5.3.2	Perdida Garantía de Rentabilidad		
5.3.3	Otros Gastos Financieros	23,224	
5.5	GASTOS EXTRAORDINARIOS		
5.5.1	Gastos Extraordinarios		
	RESULTADOS ANTES DE IMPUESTO SOBRE LA RENTA		739,374
5.4	IMPUESTO SOBRE LA RENTA		
5.4.1	Impuesto Sobre La Renta		
	RESULTADO DEL EJERCICIO		739,374

Jorge Henández
Director Ejecutivo



Filipo Ciccone Estrada
Presidente Consejo de Directores



Verónica de Jesús
Gerente de Contabilidad

ADMINISTRADORA DE FONDOS DE PENSIONES ATLANTICO, S.A.
ESTADO DE FLUJOS DE EFECTIVO DEL 01 DE ENERO DEL 2020 AL 30 DE NOVIEMBRE DEL 2020

DESCRIPCIÓN	RDS	RDS
EFFECTIVO POR ACTIVIDADES DE OPERACION :		
Resultado Neto del Ejercicio	6,085,102	
Abonos (Cargos) a Resultados que no Generan Flujo de Efectivo		
Intereses Devengados y no Cobrados	-4,501,248	
Provisiones y Previsiones	2,404,482	
Depreciación y Amortización de los Activos	12,424,830	
Amortización de Gastos Diferidos	1,802,535	
Total Efectivo por Resultado del Ejercicio		18,215,701
CAMBIOS EN ACTIVOS Y PASIVOS		
(Incremento) Disminución en Cuentas por Cobrar	3,658,655	
(Incremento) Disminución en la Garantía de Rentabilidad	-14,826,247	
(Incremento) Disminución en Pagos Anticipados	-325,052	
(Incremento) Disminución en Gastos Diferidos		
(Incremento) Disminución en Otros Activos Corrientes		
Incremento (Disminución) en Cuentas Comerciales por Pagar	-3,980,703	
Incremento (Disminución) en Deudas Fiscales y Sociales	-255,495	
Incremento (Disminución) en Otros Pasivos		
TOTAL EFECTIVO EN ACTIVIDADES DE OPERACION		-15,728,843
EFFECTIVO EN ACTIVIDADES DE INVERSION		
Compra Activos Fijos	-402,975	
Colocación en Inversiones Temporarias y Permanentes		
TOTAL EFECTIVO EN ACTIVIDADES DE INVERSION		-402,975
FLUJOS DE EFECTIVOS EN ACTIVIDADES DE FINANCIAMIENTO		
Aportes de Capital	1,625,000	
Incrementos (Disminución) Deudas a Corto Plazo (Neto Pagos)	-750,000	
Dividendos Pagados		
Incrementos de Deudas a Largo Plazo	365,017	
Pago Deudas a Largo Plazo	-1,774,863	
TOTAL EFECTIVO EN ACTIVIDADES DE FINANCIAMIENTO		-534,846
Aumento (Disminución) Neto en el Efectivo		1,549,037
Disponibilidades al Inicio del Ejercicio		867,214
Disponibilidades al Cierre del Ejercicio		2,416,251




Jorge Hernández
Director Ejecutivo

Filipino Ciccone Estrada
Presidente Consejo de Directores

Verónica de Jesús
Gerente de Contabilidad

ADMINISTRADORA DE FONDOS DE PENSIONES ATLANTICO, S.A.
ESTADO DE FLUJOS DE EFECTIVO DEL 01 DE NOVIEMBRE DEL 2020 AL 30 DE NOVIEMBRE DEL 2020

DESCRIPCIÓN	RDS	RDS
EFFECTIVO POR ACTIVIDADES DE OPERACION :		
Resultado Neto del Ejercicio	739,374	
Abonos (Cargos) a Resultados que no Generan Flujo de Efectivo		
Intereses Devengados y no Cobrados	-598,670	
Provisiones y Previsiones	1,460,104	
Depreciación y Amortización de los Activos	1,096,410	
Amortización de Gastos Diferidos	163,867	
Total Efectivo por Resultado del Ejercicio		2,861,085
CAMBIOS EN ACTIVOS Y PASIVOS		
(Incremento) Disminución en Cuentas por Cobrar	-146,966	
(Incremento) Disminución en la Garantía de Rentabilidad	-1,298,669	
(Incremento) Disminución en Pagos Anticipados	-40,116	
(Incremento) Disminución en Gastos Diferidos		
(Incremento) Disminución en Otros Activos Corrientes		
Incremento (Disminución) en Cuentas Comerciales por Pagar	-121,330	
Incremento (Disminución) en Deudas Fiscales y Sociales	2,102	
Incremento (Disminución) en Otros Pasivos		
TOTAL EFECTIVO EN ACTIVIDADES DE OPERACION		-1,604,980
EFFECTIVO EN ACTIVIDADES DE INVERSION		
Compra Activos Fijos	-193,304	
Colocación en Inversiones Temporarias y Permanentes		
TOTAL EFECTIVO EN ACTIVIDADES DE INVERSION		-193,304
FLUJOS DE EFECTIVOS EN ACTIVIDADES DE FINANCIAMIENTO		
Aportes de Capital		
Incrementos (Disminución) Deudas a Corto Plazo (Neto Pagos)	-150,000	
Dividendos Pagados		
Incrementos de Deudas a Largo Plazo		
Pago Deudas a Largo Plazo	-2,191	
TOTAL EFECTIVO EN ACTIVIDADES DE FINANCIAMIENTO		-152,191
Aumento (Disminución) Neto en el Efectivo		910,611
Disponibilidades al Inicio del Ejercicio		1,505,641
Disponibilidades al Cierre del Ejercicio		2,416,251

Jorge Hernández
Director Ejecutivo



Filipo Ciccone Estrada
Presidente Consejo de Directores




Verónica de Jesús
Gerente de Contabilidad

**ADMINISTRADORA DE FONDOS DE PENSIONES ATLANTICO, S.A.
ESTADO DE CAMBIOS EN EL PATRIMONIO AL 30 DE NOVIEMBRE DEL 2020**

	Capital en Circulación	Aportes Patrimoniales no Capitalizados	Reservas Patrimoniales	Resultados Acumulados	Resultados del Ejercicio	Total
SALDO AL INICIO DEL PERÍODO	149,974,000	5,025,000	-	-105,639,187	5,345,728	54,705,541
CAPITALIZACIÓN RESULTADOS DEL PERÍODO	-	-	-	-	-	-
DIVIDENDOS	-	-	-	-	-	-
AUMENTO (DISMINUCIÓN) DEL CAPITAL SOCIAL	-	-	-	-	-	-
VARIACIÓN EN APORTES PARA INCREMENTOS DE CAPITAL	-	-	-	-	-	-
INCREMENTO DE LA RESERVA LEGAL	-	-	-	-	-	-
INCREMENTO EN OTRAS RESERVAS	-	-	-	-	-	-
OTROS (ESPECIFICAR)	-	-	-	-	-	-
RESULTADOS DEL EJERCICIO	-	-	-	-	739,374	739,374
SALDO AL FINAL DEL PERÍODO	149,974,000	5,025,000	-	-105,639,187	6,085,102	55,444,915





Jorge Hernández
Director Ejecutivo


Filipo Ciccohe Estrada
Presidente Consejo de Directores


Verónica de Jesús
Gerente de Contabilidad

ADMINISTRADORA DE FONDOS DE PENSIONES ATLANTICO, S.A.
ESTADO DE PATRIMONIO MÍNIMO AL 30 DE NOVIEMBRE DEL 2020

CODIGO	DETALLE	RD\$
1.000	Total Patrimonio Contable	55,444,915
2.000	Operaciones con empresas vinculadas a la AFP de Corto Plazo	-28,533
3.000	Operaciones con empresas vinculadas a la AFP de Largo Plazo	
4.000	Inversiones en empresas vinculadas a la AFP	
5.000	Patrimonio Neto	55,416,383
6.000	Patrimonio Normativo Mínimo	-47,416,723
7.000	Superavit (Deficit) de Capital Mínimo	7,999,660
8.000	Número de Afiliados a la AFP	50,055
	Indice Cumplimiento Patrimonio	1

Jorge Hernández
 Director Ejecutivo



Filipo Ciccone Estrada
 Presidente Consejo de Directores



Verónica de Jesús
 Gerente de Contabilidad