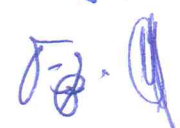


**ADMINISTRADORA DE FONDOS DE PENSIONES ATLANTICO, S.A.**  
**BALANCE GENERAL AL 31 DE MARZO DEL 2020**

| CODIGO | DESCRIPCION  | RD\$          | RD\$          |
|--------|--|---------------|---------------|
| 1      | ACTIVO   |               | 80,648,215    |
| 1.1    | ACTIVO DISPONIBLE                                    |               | 107,330       |
| 1.1.1  | Efectivo   | 75,000        |               |
| 1.1.2  | Cuentas Corrientes Instituciones Financieras         | 32,330        |               |
| 1.2    | CUENTAS POR COBRAR                                   |               | 5,806,228     |
| 1.2.1  | Cuentas por Cobrar Fondos de Pensiones               | 5,473,748     |               |
| 1.2.2  | Cuentas por Cobrar Tesorería de la Seguridad Social  |               |               |
| 1.2.3  | Otras Cuentas por Cobrar                             | 332,480       |               |
| 1.3    | INVERSIONES  |               |               |
| 1.3.1  | Inversiones - Sector Público                         |               |               |
| 1.3.2  | Inversiones - Instituciones Financieras              |               |               |
| 1.3.3  | Inversiones - Empresas                               |               |               |
| 1.3.9  | Otras Inversiones                                    |               |               |
| 1.4    | GARANTIA DE RENTABILIDAD                             |               | 52,433,303    |
| 1.4.1  | Garantía de Rentabilidad                             | 52,433,303    |               |
| 1.5    | ACTIVOS FIJOS  |               | 2,459,642     |
| 1.5.1  | Terrenos   |               |               |
| 1.5.2  | Edificaciones  |               |               |
| 1.5.3  | Mobiliarios y Equipos                                | 6,834,323     |               |
| 1.5.4  | Construcciones y Adquisiciones en Proceso            |               |               |
| 1.5.5  | Mejoras en Propiedades Arrendadas                    | 2,605,025     |               |
| 1.5.6  | Otros Activos fijos                                  |               |               |
| 1.5.7  | (Depreciación Acumulada de Activos Fijos)            | -6,979,707    |               |
| 1.6    | OTROS ACTIVOS  |               | 19,841,712    |
| 1.6.1  | Pagos Anticipados                                    | 8,889,009     |               |
| 1.6.2  | Impuesto Sobre la Renta Diferido                     | 129,248       |               |
| 1.6.3  | Gastos Diferidos                                     | 10,487,750    |               |
| 1.6.4  | Bienes Diversos                                      | 335,705       |               |
|        | TOTAL ACTIVO   |               | 80,648,215    |
| 6      | CUENTA DE ORDEN (DEBE.)                              |               | 5,289,607,341 |
| 6.1.1  | Activos de los Fondos Administrados.                 | 5,289,607,341 |               |
| 2      | PASIVO   |               | 33,899,767    |
| 2.1    | PASIVO CORRIENTE                                     |               | 30,422,084    |
| 2.1.1  | Cuentas por Pagar-Fondos de Pensiones                | 21,460        |               |
| 2.1.2  | Cuentas por Pagar - Tesorería de la Seguridad Social |               |               |
| 2.1.3  | Cuentas por Pagar - Compañías de Seguros             | 81,327        |               |
| 2.1.4  | Cuentas por Pagar-Empresas Relacionadas              | 1,371,159     |               |
| 2.1.5  | Financiamientos Obtenidos                            | 20,000,000    |               |
| 2.1.6  | Cotizaciones al SDSS por Pagar                       | 450,890       |               |
| 2.1.7  | Acreedores Diversos                                  | 7,520,631     |               |
| 2.1.8  | Impuesto Sobre la Renta Diferido                     |               |               |

J. A.  


**ADMINISTRADORA DE FONDOS DE PENSIONES ATLANTICO, S.A.**  
**BALANCE GENERAL AL 31 DE MARZO DEL 2020**

| CODIGO | DESCRIPCION                                | RD\$           | RD\$           |
|--------|--|----------------|----------------|
| 2.1.9  | Provisiones                                | 976,617        |                |
| 2.2    | PASIVO LARGO PLAZO                         |                | 3,477,683      |
| 2.2.1  | Documentos por Pagar-Empresas Relacionadas |                |                |
| 2.2.2  | Financiamientos Obtenidos                  |                |                |
| 2.2.3  | Otros Documentos por Pagar-Largo Plazo     | 3,477,683      |                |
| 2.2.4  | Provisiones                                |                |                |
|        | TOTAL PASIVO                               |                | 33,899,767     |
| 3      | PATRIMONIO                                 |                | 46,748,448     |
| 3.1    | CAPITAL EN CIRCULACION                     |                | 149,974,000    |
| 3.1.1  | Capital                                    | 149,974,000    |                |
| 3.1.2  | Acciones en Tesorería                      |                |                |
| 3.2    | APORTES PATRIMONIALES NO CAPITALIZADOS     |                | 5,025,000      |
| 3.2.1  | Prima sobre Acciones                       |                |                |
| 3.2.2  | Aportes para Incrementos de Capital        | 5,025,000      |                |
| 3.3    | RESERVAS PATRIMONIALES                     |                |                |
| 3.3.1  | Reservas Patrimoniales Obligatorias        |                |                |
| 3.3.2  | Reservas Voluntarias                       |                |                |
| 3.4    | RESULTADOS ACUMULADOS PERIODOS ANTERIORES  |                | -105,784,651   |
| 3.4.1  | Utilidades no Distribuidas                 |                |                |
| 3.4.2  | (Perdidas por Absorber)                    | -105,784,651   |                |
| 3.5    | RESULTADOS DEL EJERCICIO                   |                | -2,465,901     |
| 3.5.1  | Beneficio del Ejercicio                    |                |                |
| 3.5.2  | Pérdida del Ejercicio                      | -2,465,901     |                |
|        | TOTAL PASIVO Y PATRIMONIO                  |                | 80,648,215     |
| 7      | CUENTAS DE ORDEN (HABER)                   |                | -5,289,607,341 |
| 7.1.1  | Activos de los Fondos Administrados        | -5,289,607,341 |                |



**Jorge Hernández**  
**Director Ejecutivo**




**Filipo Ciccone Estrada**  
**Presidente Consejo de Directores**



**Verónica de Jesús**  
**Gerente de Contabilidad**

**ADMINISTRADORA DE FONDOS DE PENSIONES ATLANTICO, S.A.**  
**ESTADO DE RESULTADOS MES DEL 01 DE MARZO DEL 2020 AL 31 DE MARZO DEL 2020**

|          |   | RD\$      | RD\$       |
|----------|---|-----------|------------|
| 4        | INGRESOS                                    |           | 5,874,723  |
| 4.1      | INGRESOS OPERACIONALES                      |           | 5,514,144  |
| 4.1.1.01 | Comisión Mensual Administrativa             | 40,395    |            |
| 4.1.1.02 | Comisión Anual Complementaria               |           |            |
| 4.1.1.03 | Cobros por Servicios Opcionales             |           |            |
| 4.1.1.04 | Intereses por Retrasos                      |           |            |
| 4.1.1.05 | Comisión por Saldo Administrado             | 5,473,748 |            |
| 4.2      | INGRESOS FINANCIEROS                        |           | 360,579    |
| 4.2.1    | Intereses Ganados                           | 381       |            |
| 4.2.2    | Dividendos Ganados                          |           |            |
| 4.2.3    | Rendimiento Garantía de Rentabilidad        | 360,198   |            |
| 4.2.4    | Otros Ingresos Financieros                  |           |            |
| 4.3      | INGRESOS EXTRAORDINARIOS                    |           |            |
| 4.3.1    | Ingresos Extraordinarios                    |           |            |
| 5        | GASTOS                                      |           | 7,261,554  |
| 5.1      | GASTOS OPERACIONALES                        |           | 5,187,351  |
| 5.1.1    | Gastos del Personal de Ventas               | 501,637   |            |
| 5.1.2    | Gastos del Personal Administrativo          | 2,939,677 |            |
| 5.1.3    | Gastos por Servicios Externos               | 1,746,036 |            |
| 5.2      | GASTOS GENERALES                            |           | 1,732,125  |
| 5.2.1    | Gastos de Traslados y Comunicaciones        | 161,819   |            |
| 5.2.2    | Gastos de Infraestructura                   | 652,366   |            |
| 5.2.3    | Gastos Diversos                             | 917,941   |            |
| 5.3      | GASTOS FINANCIEROS                          |           | 342,078    |
| 5.3.1    | Intereses por Financiamiento                | 269,880   |            |
| 5.3.2    | Perdida Garantía de Rentabilidad            |           |            |
| 5.3.3    | Otros Gastos Financieros                    | 72,198    |            |
| 5.5      | GASTOS EXTRAORDINARIOS                      |           |            |
| 5.5.1    | Gastos Extraordinarios                      |           |            |
|          | RESULTADOS ANTES DE IMPUESTO SOBRE LA RENTA |           | -1,386,831 |
| 5.4      | IMPUESTO SOBRE LA RENTA                     |           |            |
| 5.4.1    | Impuesto Sobre La Renta                     |           |            |
|          | RESULTADO DEL EJERCICIO                     |           | -1,386,831 |

**Jorge Henández**  
**Director Ejecutivo**



**Filipo Ciccone Estrada**  
**Presidente Consejo de Directores**

**Veronidia de Jesús**  
**Gerente de Contabilidad**

**ADMINISTRADORA DE FONDOS DE PENSIONES ATLANTICO, S.A.**
**ESTADO DE FLUJOS DE EFECTIVO DEL 01 DE MARZO DEL 2020 AL 31 DE MARZO DEL 2020**

| DESCRIPCIÓN   | RD\$       | RD\$            |
|---|------------|-----------------|
| EFFECTIVO POR ACTIVIDADES DE OPERACION :                      |            |                 |
| Resultado Neto del Ejercicio                                  | -1,386,831 |                 |
| Abonos (Cargos) a Resultados que no Generan Flujo de Efectivo |            |                 |
| Intereses Devengados y no Cobrados                            | -360,199   |                 |
| Provisiones y Previsiones                                     | 928        |                 |
| Depreciación y Amortización de los Activos                    | 1,133,351  |                 |
| Amortización de Gastos Diferidos                              | 163,867    |                 |
| <b>Total Efectivo por Resultado del Ejercicio</b>             |            | <b>-448,885</b> |
| CAMBIOS EN ACTIVOS Y PASIVOS                                  |            |                 |
| (Incremento) Disminución en Cuentas por Cobrar                | 1,082,529  |                 |
| (Incremento) Disminución en la Garantía de Rentabilidad       | -2,175,198 |                 |
| (Incremento) Disminución en Pagos Anticipados                 | 43,534     |                 |
| (Incremento) Disminución en Gastos Diferidos                  |            |                 |
| (Incremento) Disminución en Otros Activos Corrientes          |            |                 |
| Incremento (Disminución) en Cuentas Comerciales por Pagar     | 1,461,590  |                 |
| Incremento (Disminución) en Deudas Fiscales y Sociales        | 38,917     |                 |
| Incremento (Disminución) en Otros Pasivos                     |            |                 |
| <b>TOTAL EFECTIVO EN ACTIVIDADES DE OPERACION</b>             |            | <b>451,371</b>  |
| EFFECTIVO EN ACTIVIDADES DE INVERSION                         |            |                 |
| Compra Activos Fijos  |            |                 |
| Colocación en Inversiones Temporarias y Permanentes           |            |                 |
| <b>TOTAL EFECTIVO EN ACTIVIDADES DE INVERSION</b>             |            |                 |
| FLUJOS DE EFECTIVOS EN ACTIVIDADES DE FINANCIAMIENTO          |            |                 |
| Aportes de Capital  |            |                 |
| Incrementos (Disminución) Deudas a Corto Plazo (Neto Pagos)   |            |                 |
| Dividendos Pagados  |            |                 |
| Incrementos de Deudas a Largo Plazo                           | 23,980     |                 |
| Pago Deudas a Largo Plazo                                     |            |                 |
| <b>TOTAL EFECTIVO EN ACTIVIDADES DE FINANCIAMIENTO</b>        |            | <b>23,980</b>   |
| <b>Aumento (Disminución) Neto en el Efectivo</b>              |            | <b>26,466</b>   |
| Disponibilidades al Inicio del Ejercicio                      |            | 80,864          |
| Disponibilidades al Cierre del Ejercicio                      |            | 107,330         |

**Jorge Hernández**  
 Director Ejecutivo

**Filipo Ciccone Estrada**  
 Presidente Consejo de Directores




**Veronidia de Jesús**  
 Gerente de Contabilidad

**ADMINISTRADORA DE FONDOS DE PENSIONES ATLANTICO, S.A.**  
**ESTADO DE FLUJOS DE EFECTIVO DEL 01 DE ENERO DEL 2020 AL 31 DE MARZO DEL 2020**

| DESCRIPCIÓN   | RD\$       | RD\$       |
|---|------------|------------|
| EFFECTIVO POR ACTIVIDADES DE OPERACION :                      |            |            |
| Resultado Neto del Ejercicio                                  | -2,465,901 |            |
| Abonos (Cargos) a Resultados que no Generan Flujo de Efectivo |            |            |
| Intereses Devengados y no Cobrados                            | -1,050,635 |            |
| Provisiones y Previsiones                                     | 5          |            |
| Depreciación y Amortización de los Activos                    | 3,400,053  |            |
| Amortización de Gastos Diferidos                              | 491,601    |            |
| Total Efectivo por Resultado del Ejercicio                    |            | 375,122    |
| CAMBIOS EN ACTIVOS Y PASIVOS                                  |            |            |
| (Incremento) Disminución en Cuentas por Cobrar                | 1,934,291  |            |
| (Incremento) Disminución en la Garantía de Rentabilidad       | -4,695,634 |            |
| (Incremento) Disminución en Pagos Anticipados                 | 91,863     |            |
| (Incremento) Disminución en Gastos Diferidos                  |            |            |
| (Incremento) Disminución en Otros Activos Corrientes          |            |            |
| Incremento (Disminución) en Cuentas Comerciales por Pagar     | 372,025    |            |
| Incremento (Disminución) en Deudas Fiscales y Sociales        | 23,273     |            |
| Incremento (Disminución) en Otros Pasivos                     |            |            |
| TOTAL EFECTIVO EN ACTIVIDADES DE OPERACION                    |            | -2,274,182 |
| EFFECTIVO EN ACTIVIDADES DE INVERSION                         |            |            |
| Compra Activos Fijos  |            |            |
| Colocación en Inversiones Temporarias y Permanentes           |            |            |
| TOTAL EFECTIVO EN ACTIVIDADES DE INVERSION                    |            |            |
| FLUJOS DE EFECTIVOS EN ACTIVIDADES DE FINANCIAMIENTO          |            |            |
| Aportes de Capital  | 1,625,000  |            |
| Incrementos (Disminución) Deudas a Corto Plazo (Neto Pagos)   |            |            |
| Dividendos Pagados  |            |            |
| Incrementos de Deudas a Largo Plazo                           | 60,896     |            |
| Pago Deudas a Largo Plazo                                     | -546,720   |            |
| TOTAL EFECTIVO EN ACTIVIDADES DE FINANCIAMIENTO               |            | 1,139,176  |
| Aumento (Disminución) Neto en el Efectivo                     |            | -759,884   |
| Disponibilidades al Inicio del Ejercicio                      |            | 867,214    |
| Disponibilidades al Cierre del Ejercicio                      |            | 107,330    |

**Jorge Hernández**  
**Director Ejecutivo**




**Filipo Ciccone Estrada**  
**Presidente Consejo de Directores**


**Veronidia de Jesús**  
**Gerente de Contabilidad**

**ADMINISTRADORA DE FONDOS DE PENSIONES ATLANTICO, S.A.**  
**ESTADO DE PATRIMONIO MÍNIMO AL 31 DE MARZO DEL 2020**

| CODIGO | DETALLE   | RD\$        |
|--------|---|-------------|
| 1.000  | Total Patrimonio Contable                                   | 46,748,448  |
| 2.000  | Operaciones con empresas vinculadas a la AFP de Corto Plazo | -22,249     |
| 3.000  | Operaciones con empresas vinculadas a la AFP de Largo Plazo |             |
| 4.000  | Inversiones en empresas vinculadas a la AFP                 |             |
| 5.000  | Patrimonio Neto   | 46,726,199  |
| 6.000  | Patrimonio Normativo Mínimo                                 | -44,921,106 |
| 7.000  | Superavit (Deficit) de Capital Mínimo                       | 1,805,093   |
| 8.000  | Número de Afiliados a la AFP                                | 47,392      |
|        | Indice Cumplimiento Patrimonio                              | 1           |



**Jorge Hernández**  
**Director Ejecutivo**

**Filippo Ciccone Estrada**  
**Presidente Consejo de Directores**



**Veronidia de Jesús**  
**Gerente de Contabilidad**